

Envoyé en préfecture le 08/03/2018

Reçu en préfecture le 08/03/2018

Affiché le 09/03/2018

SLOW

ID : 053-215301474-20180222-CM220218DELI6BP-BF

REPUBLIQUE FRANCAISE

COMMUNE
dont la population est de 3500 habitants et plus

VILLE DE MAYENNE

Numéro SIRET : 21530147400015

POSTE COMPTABLE : MAYENNE

M. 14

BUDGET PRIMITIF
voté par nature

BUDGET : BUDGET VILLE

ANNEE 2018

*Annule et remplace pour cause
d'erreur matérielle.*

VILLE DE MAYENNE - BUDGET VILLE - Exercice : 2018

SOMMAIRE

Pages	
	I - Informations d'ordre général
1	A - Informations statistiques, fiscales et financières
2	B - Modalités de vote du budget
	II- Présentation générale du budget
3	A1- Vue d'ensemble - Sections
4	A2- Vue d'ensemble - Section de fonctionnement - Chapitres
5-6	A3- Vue d'ensemble - Section d'investissement- Chapitres
7	B1- Balance générale du budget - Dépenses
8	B2- Balance générale du budget - Recettes
	III - Vote du budget
9-12	A1- Section de fonctionnement - Détail des dépenses
13-15	A2- Section de fonctionnement - Détail des recettes
16-18	B1- Section d'investissement- Détail des dépenses
19-20	B2- Section d'investissement- Détail des recettes
X	B3- Opérations d'équipement pour vote - Détail des chapitres et articles
X	B3- Opérations d'équipement pour info - Détail des chapitres et articles

IV - ANNEXES		Joint.	Ss Obj
	A - Eléments du bilan		
21-24	A1- Présentation croisée par fonction fonctionnement)		
25-28	A1- Présentation croisée par fonction (investissement)		
	A2- Etat de la dette		
29	2.1- Détail des crédits de trésorerie		
30-33	2.2- Répartition par nature de dette		
34	2.3- Répartition des emprunts par structure de taux		
35	2.4- Typologie de la répartition de l'encours		
36-37	2.5- Détail des opérations de couverture		
38	2.6- Dette pour financer l'emprunt d'un autre organisme		
39	2.7- Autres dettes		
40	A3- Méthode utilisée pour les amortissements		
40	A4- Etat des provisions		
40	A5- Etalement des provisions		
41-43	A6- Equilibre des opérations financières		
	A7- Etats des dépenses, recettes services eau assainissement		X
	1.1- Fonctionnement		X
	1.2- Investissement		X
	A7.2- Etat de la répartition de la TEOM		X
44	A8- Etat des charges transférées		
45	A9- Détail des opérations pour le compte de tiers		
	B - Engagements hors bilan		
	B1- Etat des engagements donnés et reçus		
46	1.1- Etat des emprunts garantis		
47	1.2- Calcul du ratio d'endettement relatif aux garanties d'emprunt		
48	1.3- Etat des contrats de crédit - bail		
48	1.4- Etat des contrats de partenariat public - privé		
48	1.5- Etat des autres engagements donnés		
48	1.6- Etat des engagements reçus		
49-51	1.7- Subventions versées dans le cadre du vote du budget		
	B2- Etat des autorisations de programme, crédits de paiement		X
	B3- Etat des recettes grevées d'une affectation spéciale		X
	C - Autres éléments d'information		
52-53	C1- Etat du personnel		
54	C2- Liste des organismes avec engagements financiers pris		
55	C3.1- Organismes auxquels adhère la commune, l'établissement		
55	C3.2- Liste des organismes des établissements publics créés		
55	C3.3- Liste des services individualisés dans un budget annexe		
55	C3.4- Liste services assujettis à la TVA non érigés en budget		
56	Reprise des résultats de l'exercice N-1		
	D - Décisions en matière de taux - Arrêté et signatures		
57	D1- Décisions en matière de taux de contributions directes		
58	D2- Arrêté et signatures		

Code INSEE
53147

Envoyé en préfecture le 08/03/2018

Reçu en préfecture le 08/03/2018

Affiché le 09/03/2018

ID : 053-215301474-20180222-CM220218DELI6BP-BF

I - INFORMATIONS GENERALES

INFORMATIONS STATISTIQUES, FISCALES, ET FINANCIERES

I

A

INFORMATIONS STATISTIQUES Insee 1 ^{er} janvier 2018	Valeurs
Population totale (municipale et comptée à part)	13 875
Nombre de résidences secondaires (*)	153
Nom de l'EPCI à fiscalité propre auquel la commune adhère : Communauté de Communes de MAYENNE COMMUNAUTE	

INFORMATIONS FISCALES - Fiche DGF 2017 (*)					
Potentiel fiscal et financier 4 taxes		Valeurs par habitant pour la commune		Moyennes nationales de la strate	
Fiscal	Financier	Fiscal	Financier	Fiscal	Financier
15 056 128	16 241 096	1054,055447	1137,013162	1 013,450389	1 119,79727

INFORMATIONS FINANCIERES - RATIOS		Valeurs	Moyennes nationales de la strate(4)
1	Dépenses réelles de fonctionnement / Population	1 074 €	1 301 €
2	Produit des impositions directes (1) / Population	460 €	632 €
3	Recettes réelles de fonctionnement / Population	1 269 €	1 472 €
4	Dépenses d'équipement brut / Population	341 €	265 €
5	Encours de dette / Population	779 €	944 €
6	Dotations globales de fonctionnement estimées (2) / Population	90 €	254 €
7	Dépenses de personnel nettes(3) / Dépenses réelles de fonctionnement	48,35%	
8	Dépenses de fonct. et remboursement de la dette en capital / Recettes	93,08%	
9	Dépenses d'équipement brut / Recettes réelles de fonctionnement	26,91%	
10	Encours de la dette / Recettes réelles de fonctionnement	61,41%	

(1) Produit des 3 taxes (73111)

(2) DGF non notifiée à la date de vote du budget (DGF= dotation forfaitaire+DSU+DSR+DNP)

(3) Dépenses de personnel (012) - mises à disposition (7084)

(4) DGCL les finances des communes 2015- communes de + de 10 000 hab

I - INFORMATIONS GENERALES	I
MODALITES DE VOTE DU BUDGET	B

I - L'assemblée délibérante a voté le présent budget par nature :

- au niveau du chapitre pour la section de fonctionnement,
- au niveau du chapitre pour la section d'investissement,
- sans les chapitres "opérations d'équipement" de l'état III B3,
- sans vote formel sur chacun des chapitres.

La liste des articles spécialisés sur lesquels l'ordonnateur ne peut procéder à des virements d'article à article est la suivante :

.....

II - En l'absence de mention au paragraphe I ci-dessus, le budget est réputé voté par chapitre et, en section d'investissement, sans chapitre de dépense "opération d'équipement".

III - Les provisions sont :

- semi-budgétaires (pas d'inscription en recette de la section d'investissement).

IV - La comparaison avec le budget précédent (cf. colonne "Pour mémoire") s'effectue par rapport à la colonne du budget cumulé de l'exercice précédent.

V - Le présent budget a été voté :

- sans reprise des résultats de l'exercice N-1.
- avec reprise des résultats de l'exercice N-1 après le vote du compte administratif N-1.
- avec reprise anticipée des résultats de l'exercice N-1. (1)

(2) Mention complétée ou rayer la mention inutile

II - PRESENTATION GENERALE DU BUDGET	II
VUE D'ENSEMBLE	A1

FONCTIONNEMENT		FONCTIONNEMENT	
		Dépenses	Recettes
VOTE	CREDITS DE FONCTIONNEMENT VOTES AU TITRE DU PRESENT BUDGET	21 193 753.00	17 864 340.67
+		+	+
REPORTS	RESTES A REALISER (R.A.R) DE L'EXERCICE PRECEDENT		
	002 RESULTAT DE DE FONCTIONNEMENT REPORTE		3 329 412.33
=		=	=
TOTAL DE LA SECTION DE FONCTIONNEMENT (R.A.R + Résultat + Crédits votés)		21 193 753.00	21 193 753.00

INVESTISSEMENT		INVESTISSEMENT	
		Dépenses	Recettes
VOTE	CREDITS D'INVESTISSEMENT VOTES AU TITRE DU PRESENT BUDGET (y compris le compte 1068)	6 764 398.67	8 599 630.00
+		+	+
REPORTS	RESTES A REALISER (R.A.R) DE L'EXERCICE PRECEDENT	1 444 295.01	362 790.00
	001 SOLDE D'EXECUTION DE LA SECTION D'INVESTISSEMENT REPORTE	753 726.32	
=		=	=
TOTAL DE LA SECTION D'INVESTISSEMENT (R.A.R + Résultat + Crédits votés)		8 962 420.00	8 962 420.00
TOTAL			
TOTAL DU BUDGET		30 156 173.00	30 156 173.00

II - PRESENTATION GENERALE DU BUDGET

II

SECTION DE FONCTIONNEMENT - CHAPITRES

A2

DEPENSES DE FONCTIONNEMENT

Chap.	Libellé	Budget précédent	Restes à réaliser N-1	Propositions nouvelles	VOTE	TOTAL (=RAR+Vote)
011	CHARGES A CARACTERE GENERAL	4 000 681.00		4 016 733.00	4 016 733.00	4 016 733.00
012	CHARGES DE PERSONNEL	9 206 060.00		8 589 930.00	8 589 930.00	8 589 930.00
014	ATTENUATION DES PRODUITS	22 800.00		36 625.00	36 625.00	36 625.00
65	CHARGES DE GESTION COURANTE	1 834 361.00		1 845 873.00	1 845 873.00	1 845 873.00
Total des dépenses de gestion courante		15 063 902.00		14 489 161.00	14 489 161.00	14 489 161.00
66	CHARGES FINANCIERES	347 000.00		300 000.00	300 000.00	300 000.00
67	CHARGES EXCEPTIONNELLES	10 800.00		10 200.00	10 200.00	10 200.00
68	DOTATIONS AUX COMPTES D'AMORTISSEMENT					
022	DEPENSES IMPREVUES	100 000.00		100 000.00	100 000.00	100 000.00
Total des dépenses réelles de fonctionnement		15 521 702.00		14 899 361.00	14 899 361.00	14 899 361.00
023	VIREMENT A LA SECTION D'INVESTISSEMENT	4 885 572.00		5 669 930.00	5 669 930.00	5 669 930.00
042	OPE.D'ORDRE DE TRANSFERTS ENTRE SECTIONS FONCT	702 908.00		624 462.00	624 462.00	624 462.00
Total des dépenses d'ordre de fonctionnement		5 588 480.00		6 294 392.00	6 294 392.00	6 294 392.00
TOTAL		21 110 182.00		21 193 753.00	21 193 753.00	21 193 753.00

+

D 002 SOLDE D'EXECUTION NEGATIF REPORTE OU ANTICIPE

=

TOTAL DES DEPENSES DE FONCTIONNEMENT CUMULEES (Total+Résultat)

21 193 753.00

RECETTES DE FONCTIONNEMENT

Chap.	Libellé	Budget précédent	Restes à réaliser N-1	Propositions nouvelles	VOTE	TOTAL (=RAR+Vote)
013	ATTENUATION DES CHARGES	260 100.00		150 000.00	150 000.00	150 000.00
014	ATTENUATION DES PRODUITS					
70	VENTES PRODUITS FABRIQUES, PRESTATIONS DE SERVICE	2 545 430.00		2 689 847.00	2 689 847.00	2 689 847.00
73	IMPOTS ET TAXES	12 188 098.00		12 181 429.00	12 181 429.00	12 181 429.00
74	DOTATIONS ET PARTICIPATIONS	2 495 392.00		2 279 334.00	2 279 334.00	2 279 334.00
75	AUTRES PRODUITS DE GESTION COURANTE	322 015.00		290 150.00	290 150.00	290 150.00
Total des recettes de gestion courante		17 811 035.00		17 590 760.00	17 590 760.00	17 590 760.00
76	PRODUITS FINANCIERS					
77	PRODUITS EXCEPTIONNELS	2 000.40		9 900.67	9 900.67	9 900.67
78	TX EQUIPEMENT EN REGIE ET REDUCTION DE C					
Total des recettes réelles de fonctionnement		17 813 035.40		17 600 660.67	17 600 660.67	17 600 660.67
042	OPE.D'ORDRE DE TRANSFERTS ENTRE SECTIONS FONCT	396 492.00		263 680.00	263 680.00	263 680.00
Total des recettes d'ordre de fonctionnement		396 492.00		263 680.00	263 680.00	263 680.00
TOTAL		18 209 527.40		17 864 340.67	17 864 340.67	17 864 340.67

+

R 002 SOLDE D'EXECUTION POSITIF REPORTE OU ANTICIPE

3 329 412.33

=

TOTAL DES RECETTES DE FONCTIONNEMENT CUMULEES (Total+Résultat)

21 193 753.00

Pour information : AUTOFINANCEMENT PREVISIONNEL DEGAGE AU PROFIT DE LA SECTION D'INVESTISSEMENT

6 030 712.00

II - PRESENTATION GENERALE DU BUDGET

II

SECTION D'INVESTISSEMENT - CHAPITRES

A3

DEPENSES D'INVESTISSEMENT

Chap.	Libellé	Budget précédent	Restes à réaliser N-1	Propositions nouvelles	VOTE	TOTAL (=RAR+Vote)
20	IMMOBILISATIONS INCORPORELLES	25 000.00	121 051.80	173 634.00	173 634.00	294 685.80
204	SUBVENTIONS D'EQUIPEMENTS VERSEES	62 753.00	223 126.59	425 000.00	425 000.00	648 126.59
21	IMMOBILISATIONS CORPORELLES	462 739.00	212 032.60	391 546.00	391 546.00	603 578.60
23	IMMOBILISATIONS EN COURS	3 518 151.13	888 084.02	3 725 538.00	3 725 538.00	4 613 622.02
40	FOURNISSEURS ET COMPTES RATTACHES Total des opérations d'équipement					
Total des dépenses d'équipement		4 068 643.13	1 444 295.01	4 715 718.00	4 715 718.00	6 160 013.01
13	SUBVENTIONS D'INVESTISSEMENT					
16	EMPRUNTS ET DETTES ASSIMILEES	1 641 045.00		1 485 000.67	1 485 000.67	1 485 000.67
26	TITRES ET VALEURS					
27	AUTRES IMMOBILISATIONS FINANCIERES	33 555.00				
020	DEPENSES IMPREVUES	300 000.00		300 000.00	300 000.00	300 000.00
Total des dépenses financières		1 974 600.00		1 785 000.67	1 785 000.67	1 785 000.67
45x1	Total des opérations pour compte de tiers					
Total des dépenses réelles d'investissement		6 043 243.13	1 444 295.01	6 500 718.67	6 500 718.67	7 945 013.68
040	OPE.D'ORDRE DE TRANSFERTS ENTRE SECTIONS INV	396 492.00		263 680.00	263 680.00	263 680.00
041	OPERATIONS PATRIMONIALES					
Total des dépenses d'ordre d'investissement		396 492.00		263 680.00	263 680.00	263 680.00
TOTAL		6 439 735.13	1 444 295.01	6 764 398.67	6 764 398.67	8 208 693.68

+

D 001 SOLDE D'EXECUTION NEGATIF REPORTE OU ANTICIPE

753 726.32

=

TOTAL DES DEPENSES D'INVESTISSEMENT CUMULEES (Total+Résultat)

8 962 420.00

RECETTES D'INVESTISSEMENT

Chap.	Libellé	Budget précédent	Restes à réaliser N-1	Propositions nouvelles	VOTE	TOTAL (=RAR+Vote)
13	SUBVENTIONS D'INVESTISSEMENT (hors 138)	383 100.00	362 790.00	156 634.00	156 634.00	519 424.00
16	EMPRUNTS ET DETTES ASSIMILEES (hors 165)					
23	IMMOBILISATIONS EN COURS					
Total des recettes d'équipement		383 100.00	362 790.00	156 634.00	156 634.00	519 424.00
10	DOTATIONS, FONDS DIVERS ET RESERVES	276 000.13		270 972.00	270 972.00	270 972.00
1068	Excédents de fonct. capitalisés	2 854 313.87		1 835 231.33	1 835 231.33	1 835 231.33
165	Dépôts et cautionnements reçus	3 600.00		2 400.67	2 400.67	2 400.67
27	AUTRES IMMOBILISATIONS FINANCIERES	33 555.00				
024	PRODUITS DES CESSIONS	165 000.00		40 000.00	40 000.00	40 000.00
Total des recettes financières		3 332 469.00		2 148 604.00	2 148 604.00	2 148 604.00
45x2	Total des opérations pour compte de tiers					
Total des recettes réelles d'investissement		3 715 569.00	362 790.00	2 305 238.00	2 305 238.00	2 668 028.00
021	VIREMENT DE LA SECTION DE FONCTIONNEMENT	4 885 572.00		5 669 930.00	5 669 930.00	5 669 930.00
040	OPE.D'ORDRE DE TRANSFERTS ENTRE SECTIONS INV	702 908.00		624 462.00	624 462.00	624 462.00
041	OPERATIONS PATRIMONIALES					
Total des recettes d'ordre d'investissement		5 588 480.00		6 294 392.00	6 294 392.00	6 294 392.00
TOTAL		9 304 049.00	362 790.00	8 599 630.00	8 599 630.00	8 962 420.00



II - PRESENTATION GENERALE DU BUDGET	II
SECTION D'INVESTISSEMENT - CHAPITRES	A3

RECETTES D'INVESTISSEMENT

+

R 001 SOLDE D'EXECUTION POSITIF REPORTE OU ANTICIPE	
---	--

=

TOTAL DES RECETTES D'INVESTISSEMENT CUMULEES (Total+Résultat)	8 962 420.00
---	--------------

Pour information : AUTOFINANCEMENT PREVISIONNEL DEGAGE PAR	LA SECTION DE FONCTIONNEMENT	6 030 712.00
--	------------------------------	--------------

II - PRESENTATION GENERALE DU BUDGET	II
BALANCE GENERALE DU BUDGET	B1

1 - DEPENSES (du présent budget + Restes à réaliser)

	FONCTIONNEMENT	Opérations Réelles	Opérations d'ordre	TOTAL
011	CHARGES A CARACTERE GENERAL	4 016 733.00		4 016 733.00
012	CHARGES DE PERSONNEL	8 589 930.00		8 589 930.00
014	ATTENUATION DES PRODUITS	36 625.00		36 625.00
65	CHARGES DE GESTION COURANTE	1 845 873.00		1 845 873.00
66	CHARGES FINANCIERES	300 000.00		300 000.00
67	CHARGES EXCEPTIONNELLES	10 200.00		10 200.00
68	Dotations aux amortissements et provisions		624 462.00	624 462.00
022	DEPENSES IMPREVUES	100 000.00		100 000.00
023	VIREMENT A LA SECTION D'INVESTISSEMENT		5 669 930.00	5 669 930.00
	Dépenses de fonctionnement - Total	14 899 361.00	6 294 392.00	21 193 753.00

+

D 002 RESULTAT REPORTE OU ANTIPIE	
--	--

=

TOTAL DES DEPENSES DE FONCTIONNEMENT CUMULEES	21 193 753.00
--	----------------------

	INVESTISSEMENT	Opérations Réelles	Opérations d'ordre	TOTAL
13	SUBVENTIONS D'INVESTISSEMENT		13 600.00	13 600.00
16	EMPRUNTS ET DETTES ASSIMILEES	1 485 000.67		1 485 000.67
20	IMMOBILISATIONS INCORPORELLES (hors opérations)	294 685.80		294 685.80
204	SUBVENTIONS D'EQUIPEMENTS VERSEES (hors opérations)	648 126.59		648 126.59
21	IMMOBILISATIONS CORPORELLES (hors opérations)	603 578.60		603 578.60
23	IMMOBILISATIONS EN COURS (hors opérations)	4 613 622.02	250 000.00	4 863 622.02
26	TITRES ET VALEURS			
27	AUTRES IMMOBILISATIONS FINANCIERES			
28	AMORTISSEMENTS DES IMMOBILISATIONS			
45x-1	Total des opérations pour compte de tiers			
020	DEPENSES IMPREVUES	300 000.00		300 000.00
	Dépenses d'investissement - Total	7 945 013.68	263 680.00	8 208 693.68

+

D 001 RESULTAT REPORTE OU ANTIPIE	753 726.32
--	-------------------

=

TOTAL DES DEPENSES D'INVESTISSEMENT CUMULEES	8 962 420.00
---	---------------------

II - PRESENTATION GENERALE DU BUDGET	II
BALANCE GENERALE DU BUDGET	B2

2 - RECETTES (du présent budget + Restes à réaliser)

	FONCTIONNEMENT	Opérations Réelles	Opérations d'ordre	TOTAL
013	ATTENUATION DES CHARGES	150 000.00		150 000.00
70	VENTES PRODUITS FABRIQUES, PRESTATIONS DE SERVICE	2 689 847.00		2 689 847.00
72	PRODUCTION IMMOBILISEE		250 000.00	250 000.00
73	IMPOTS ET TAXES	12 181 429.00		12 181 429.00
74	DOTATIONS ET PARTICIPATIONS	2 279 334.00		2 279 334.00
75	AUTRES PRODUITS DE GESTION COURANTE	290 150.00		290 150.00
76	PRODUITS FINANCIERS			
77	PRODUITS EXCEPTIONNELS	9 900.67	13 680.00	23 580.67
78	TX EQUIPEMENT EN REGIE ET REDUCTION DE C			
	Recettes de fonctionnement - Total	17 600 660.67	263 680.00	17 864 340.67

+

R 002 RESULTAT REPORTE OU ANTICIPE	3 329 412.33
---	--------------

=

TOTAL DES RECETTES DE FONCTIONNEMENT CUMULEES	21 193 753.00
--	---------------

	INVESTISSEMENT	Opérations Réelles	Opérations d'ordre	TOTAL
10	DOTATIONS, FONDS DIVERS ET RESERVES	270 972.00		270 972.00
13	SUBVENTIONS D'INVESTISSEMENT	519 424.00		519 424.00
16	EMPRUNTS ET DETTES ASSIMILEES	2 400.67		2 400.67
20	IMMOBILISATIONS INCORPORELLES			
21	IMMOBILISATIONS CORPORELLES			
23	IMMOBILISATIONS EN COURS			
27	AUTRES IMMOBILISATIONS FINANCIERES			
28	AMORTISSEMENTS DES IMMOBILISATIONS		600 902.00	600 902.00
45x-2	Total des opérations pour compte de tiers			
481	CHARGES A REPARTIR		23 560.00	23 560.00
021	VIREMENT DE LA SECTION DE FONCTIONNEMENT		5 669 930.00	5 669 930.00
024	PRODUITS DES CESSIONS	40 000.00		40 000.00
	Recettes d'investissement - Total	832 796.67	6 294 392.00	7 127 188.67

+

R 001 RESULTAT REPORTE OU ANTICIPE	
---	--

+

AFFECTATION AU COMPTE 1068	1 835 231.33
-----------------------------------	--------------

=

TOTAL DES RECETTES D'INVESTISSEMENT CUMULEES	8 962 420.00
---	--------------

SECTION DE FONCTIONNEMENT

III - VOTE DU BUDGET	III
SECTION DE FONCTIONNEMENT - DETAIL DES DEPENSES	A1

Chap./Art.	Libellé	Budget précédent	Propositions nouvelles	VOTE
011	CHARGES A CARACTERE GENERAL	4 000 681.00	4 016 733.00	4 016 733.00
- 60 -	ACHATS ET VARIATIONS DES STOCKS	2 451 190.00	2 485 175.00	2 485 175.00
60221	COMBUSTIBLES ET CARBURANTS	210 000.00	250 000.00	250 000.00
60222	PRODUITS D'ENTRETIEN	50 000.00	50 000.00	50 000.00
60223	FOURNITURES DES ATELIERS MUNICIPAUX	28 000.00	28 000.00	28 000.00
60228	AUTRES FOURNITURES CONSOMMABLES	3 000.00	3 000.00	3 000.00
6032	VARIATION DES STOCKS DES AUTRES APPROVISION.	137 100.00	150 000.00	150 000.00
6042	ACHATS PREST. DE SERVICES (AUT. QUE TERR. AMENAG.)	7 000.00	21 210.00	21 210.00
60611	EAU ET ASSAINISSEMENT	96 445.00	86 255.00	86 255.00
60612	ENERGIE - ELECTRICITE	595 740.00	581 100.00	581 100.00
60621	COMBUSTIBLES	335 900.00	339 100.00	339 100.00
60622	CARBURANTS	13 950.00	13 950.00	13 950.00
60623	ALIMENTATION	352 580.00	352 580.00	352 580.00
60628	AUTRES FOURNITURES NON STOCKES	8 000.00	8 050.00	8 050.00
60631	FOURNITURES D'ENTRETIEN	221 280.00	206 630.00	206 630.00
60632	FOURNITURES DE PETIT EQUIPEMENT	69 080.00	78 980.00	78 980.00
60633	FOURNITURES DE VOIRIE	168 350.00	169 700.00	169 700.00
60636	VETEMENTS DE TRAVAIL	14 300.00	4 000.00	4 000.00
6064	FOURNITURES ADMINISTRATIVES	18 000.00	19 900.00	19 900.00
6065	LIVRES, DISQUES, CASSETTES (BIBLIO., MEDIATHEQUE)	630.00	630.00	630.00
6067	FOURNITURES SCOLAIRES	34 415.00	40 590.00	40 590.00
6068	AUTRES MATIERES ET FOURNITURES	87 450.00	81 500.00	81 500.00
- 61 -	SERVICES EXTERIEURS	1 021 876.00	968 604.00	968 604.00
611	CONTRATS PRESTATIONS DE SERVICES	194 940.00	280 445.00	280 445.00
6132	LOCATIONS IMMOBILIERES	16 100.00	14 600.00	14 600.00
6135	LOCATIONS MOBILIERES	42 450.00	41 875.00	41 875.00
614	CHARGES LOCATIVES ET DE COPROPRIETE	4 720.00	5 720.00	5 720.00
61521	ENTRETIEN TERRAINS	55 000.00	55 000.00	55 000.00
615221	ENTRETIEN BATIMENTS PUBLICS	45 600.00	41 000.00	41 000.00
615228	ENTRETIEN AUTRES BATIMENTS	50 000.00	30 000.00	30 000.00
615231	ENTRETIEN DES VOIRIES	108 512.00	93 512.00	93 512.00
615232	ENTRETIEN DES RESEAUX	3 900.00	6 400.00	6 400.00
61551	MATERIEL ROULANT	25 800.00	35 000.00	35 000.00
61558	AUTRES BIENS MOBILIERES	60 150.00	78 800.00	78 800.00
6156	MAINTENANCE	157 704.00	162 204.00	162 204.00
6161	PRIMES D'ASSURANCES MULTIRISQUES	70 000.00	63 500.00	63 500.00
6168	DIVERS		15 910.00	15 910.00
617	ETUDES ET RECHERCHES	149 300.00	37 240.00	37 240.00
6182	DOCUMENTATION GENERALE ET TECHNIQUE	5 400.00	3 740.00	3 740.00
6184	VERSEMENTS A DES ORGANISMES DE FORMATION	30 000.00		
6188	AUTRES FRAIS DIVERS	2 300.00	3 658.00	3 658.00
- 62 -	AUTRES SERVICES EXTERIEURS	497 015.00	534 354.00	534 354.00
6225	INDEMNITES AU COMPTABLE ET AUX REGISSEURS	6 510.00		
6226	HONORAIRES	3 400.00	1 884.00	1 884.00
6227	FRAIS D'ACTES ET DE CONTENTIEUX	3 000.00	100.00	100.00
6228	DIVERS	80 600.00	83 210.00	83 210.00
6231	ANNONCES ET INSERTIONS	6 000.00	7 100.00	7 100.00
6232	FETES ET CEREMONIES	14 600.00	14 400.00	14 400.00
6236	CATALOGUES ET IMPRIMES	6 800.00	5 940.00	5 940.00
6237	PUBLICATIONS	15 635.00	15 600.00	15 600.00
6238	DIVERS		11 900.00	11 900.00
6247	TRANSPORTS COLLECTIFS	44 075.00	46 575.00	46 575.00
6251	VOYAGES ET DEPLACEMENTS	2 000.00		
6256	MISSIONS	2 000.00		
6257	RECEPTIONS	3 560.00	3 550.00	3 550.00
6261	FRAIS D'AFFRANCHISSEMENT	35 100.00	35 000.00	35 000.00
6262	FRAIS DE TELECOMMUNICATIONS	59 500.00	59 400.00	59 400.00
627	SERVICES BANCAIRES ET ASSIMILES	100.00	800.00	800.00
6281	CONCOURS DIVERS (COTISATIONS ...)	6 450.00	6 250.00	6 250.00
6283	FRAIS DE NETTOYAGE DES LOCAUX	7 000.00	7 000.00	7 000.00

III - VOTE DU BUDGET	III
SECTION DE FONCTIONNEMENT - DETAIL DES DEPENSES	A1

Chap./Art.	Libellé	Budget précédent	Propositions nouvelles	VOTE
6284	REDEVANCES POUR SERVICES RENDUS	90 000.00	83 000.00	83 000.00
62876	AU GFP DE RATTACHEMENT	39 100.00	125 445.00	125 445.00
62878	A D'AUTRES ORGANISMES	100.00	100.00	100.00
6288	AUTRES SERVICES EXTERIEURS	71 485.00	27 100.00	27 100.00
- 63 -	IMPOTS, TAXES ET VERSEMENTS ASSIMILES	30 600.00	28 600.00	28 600.00
63512	TAXES FONCIERES	30 000.00	28 000.00	28 000.00
6355	TAXES ET IMPOTS SUR LES VEHICULES	600.00	600.00	600.00
012	CHARGES DE PERSONNEL	9 206 060.00	8 589 930.00	8 589 930.00
- 62 -	AUTRES SERVICES EXTERIEURS	463 400.00	8 560 300.00	8 560 300.00
6215	PERSONNEL AFFECTE PAR LA COLLECTIVITE DE RATTACH.	67 800.00	51 000.00	51 000.00
6216	PERSONNEL AFFECTE PAR LE GFP DE RATTACHEMENT	384 800.00	8 509 300.00	8 509 300.00
6218	AUTRE PERSONNEL EXTERIEUR	10 800.00		
- 63 -	IMPOTS, TAXES ET VERSEMENTS ASSIMILES	113 060.00	400.00	400.00
6336	COTISATIONS CENTRE NATIONAL ET DE GESTION	113 060.00	400.00	400.00
- 64 -	CHARGES DE PERSONNEL	8 629 600.00	29 230.00	29 230.00
64111	REMUNERATION PRINCIPALE	4 094 470.00		
64112	NDI, SUPPLEMENT FAMILIAL ET INDEMNITE DE RESIDENCE	129 740.00		
64118	AUTRES INDEMNITES	583 370.00		
64131	REMUNERATIONS AUX CAISSES DE RETRAITES	816 470.00	16 900.00	16 900.00
64138	AUTRES INDEMNITES	107 900.00		
64162	EMPLOIS D'AVENIR	153 730.00		
6451	COTISATIONS A L' U.R.S.S.A.F.	982 510.00	6 500.00	6 500.00
6453	COTISATIONS AUX CAISSES DE RETRAITES	1 347 900.00	720.00	720.00
6454	COTISATIONS AUX A.S.S.E.D.I.C.	66 040.00		
6455	COTISATIONS POUR ASSURANCE DU PERSONNEL	114 500.00		
6471	PRESTATIONS VERSEES POUR LE COMPTE DU F.N.A.L.	25 970.00	110.00	110.00
6474	VERSEMENTS AUX AUTRES OEUVRES SOCIALES	52 800.00		
6475	MEDECINE DU TRAVAIL ,PHARMACIE	23 000.00	5 000.00	5 000.00
6488	AUTRES CHARGES	131 200.00		
014	ATTENUATION DES PRODUITS	22 800.00	36 625.00	36 625.00
739113	REVERSEMENTS CONVENTIONNELS DE FISCALITE	8 000.00	8 000.00	8 000.00
7391171	DEGREV TF SUR LES PROPRIETES EN FAVEUR DES JA	800.00	800.00	800.00
739223	FONDS PEREQUATION RESSOURCES COMMUNALES ET INTERCO	14 000.00	27 825.00	27 825.00
65	CHARGES DE GESTION COURANTE	1 834 361.00	1 845 873.00	1 845 873.00
651	REDEVANCES POUR CONCESSIONS,BREVETS,LICENCES...	200.00	300.00	300.00
6531	INDEMNITES	146 458.00	146 000.00	146 000.00
6533	COTISATIONS DE RETRAITE	13 620.00	13 800.00	13 800.00
6534	COTISATIONS DE SECURITE SOCIALE - PART PATRONALE	13 860.00	15 200.00	15 200.00
6541	CREANCES ADMISES EN NON-VALEUR	2 000.00	2 000.00	2 000.00
6542	CREANCES ETEINTES	2 000.00	2 000.00	2 000.00
6553	SERVICE D'INCENDIE	414 472.00	413 336.00	413 336.00
65541	CONTRIB FDS COMPENS CHARGES TERRITORIALES	20 200.00	18 000.00	18 000.00
6558	AUTRES CONTRIBUTIONS OBLIGATOIRES	500.00	400.00	400.00
657341	COMMUNES MEMBRES DU GFP	9 000.00		
657358	AUTRES GROUPEMENTS	5 100.00		
657362	CCAS	440 000.00	440 000.00	440 000.00
65738	AUTRES ORGANISMES PUBLICS	5 000.00	5 000.00	5 000.00
6574	SUBV. FONCTIONNEMENT ASSOCIATIONS ET AUTRES	749 951.00	777 837.00	777 837.00
658	CHARGES DIVERSES DE LA GESTION COURANTE	12 000.00	12 000.00	12 000.00
TOTAL DES DEPENSES DE GESTION DES SERVICES (a)=011+012+014+65+656		15 063 902.00	14 489 161.00	14 489 161.00

III - VOTE DU BUDGET	III
SECTION DE FONCTIONNEMENT - DETAIL DES DEPENSES	A1

Chap./Art.	Libellé	Budget précédent	Propositions nouvelles	VOTE
66	CHARGES FINANCIERES	347 000.00	300 000.00	300 000.00
66111	INTERETS REGLES A ECHEANCE	347 000.00	300 000.00	300 000.00
67	CHARGES EXCEPTIONNELLES	10 800.00	10 200.00	10 200.00
6714	BOURSES ET PRIX	800.00	200.00	200.00
6718	AUTRES CHARGES EXCEPTIONNELLES / OPE DE GESTION		1 500.00	1 500.00
673	TITRES ANNULES (SUR EXERCICES ANTERIEURS)	10 000.00	8 500.00	8 500.00
68	DOTATIONS AUX COMPTES D'AMORTISSEMENT			
- 68 -	DOTATIONS AUX AMORTISSEMENTS ET PROVISIONS			
022	DEPENSES IMPREVUES	100 000.00	100 000.00	100 000.00
022	DEPENSES IMPREVUES	100 000.00	100 000.00	100 000.00
TOTAL DES DEPENSES REELLES (r)=(a)+66+67+68+022		15 521 702.00	14 899 361.00	14 899 361.00

III - VOTE DU BUDGET	III
SECTION DE FONCTIONNEMENT - DETAIL DES DEPENSES	A1

Chap./Art.	Libellé	Budget précédent	Propositions nouvelles	VOTE
023	VIREMENT A LA SECTION D'INVESTISSEMENT	4 885 572.00	5 669 930.00	5 669 930.00
023	VIREMENT A LA SECTION D'INVESTISSEMENT	4 885 572.00	5 669 930.00	5 669 930.00
042	OPE.D'ORDRE DE TRANSFERTS ENTRE SECTIONS FONCT	702 908.00	624 462.00	624 462.00
- 68 - 6811 6812	DOTATIONS AUX AMORTISSEMENTS ET PROVISIONS DAP - IMMOBILISATIONS INCORPELLES ET CORPELLES DAP - CHARGES DE FONCTIONNEMENT A REPARTIR	702 908.00 702 908.00	624 462.00 600 902.00 23 560.00	624 462.00 600 902.00 23 560.00
TOTAL DES PRELEVEMENTS AU PROFIT DE LA SECTION D'INVESTISSEMENT		5 588 480.00	6 294 392.00	6 294 392.00
TOTAL DES DEPENSES D'ORDRE		5 588 480.00	6 294 392.00	6 294 392.00

TOTAL DES DEPENSES DE FONCTIONNEMENT DE L'EXERCICE (=total réelles + ordres)	21 110 182.00	21 193 753.00	21 193 753.00
---	----------------------	----------------------	----------------------

RESTES A REALISER N-1	
D 002 RESULTAT REPORTE OU ANTICIPE	
TOTAL DES DEPENSES DE FONCTIONNEMENT CUMULEES (Total+RaR+Résultat)	21 193 753.00

Détail du calcul des ICNE au compte 66112

Montant des ICNE de l'exercice	
Montant des ICNE de l'exercice N-1	
= Différence ICNE N - ICNE N-1	

III - VOTE DU BUDGET	III
SECTION DE FONCTIONNEMENT - DETAIL DES RECETTES	A2

Chap./Art.	Libellé	Budget précédent	Propositions nouvelles	VOTE
013	ATTENUATION DES CHARGES	260 100.00	150 000.00	150 000.00
- 60 - 6032	ACHATS ET VARIATIONS DES STOCKS VARIATION DES STOCKS DES AUTRES APPROVISION.	137 100.00 137 100.00	150 000.00 150 000.00	150 000.00 150 000.00
- 64 - 6419 6479	CHARGES DE PERSONNEL REMBOURSEMENTS SUR REMUNERATIONS DU PERSONNEL REMBOURSEMENTS SUR AUTRES CHARGES SOCIALES	123 000.00 116 000.00 7 000.00		
70	VENTES PRODUITS FABRIQUES, PRESTATIONS DE SERVICE	2 545 430.00	2 689 847.00	2 689 847.00
70311	CONCESSION DANS LES CIMETIERES	30 000.00	30 000.00	30 000.00
70312	REDEVANCES FUNERAIRES	12 000.00	12 000.00	12 000.00
70321	DROITS DE STATIONNEMENT ET LOCATION VOIE PUBLIQUE	11 000.00	11 000.00	11 000.00
70323	REDEVANCE D'OCCUPATION DU DOMAINE PUBLIC COMMAL	23 000.00	22 200.00	22 200.00
70388	AUTRES REDEVANCES ET RECETTES DIVERSES	6 100.00	7 600.00	7 600.00
/U631	A CARACTERE SPORTIF	45 200.00	10 500.00	10 500.00
70632	A CARACTERE DE LOISIRS	2 500.00	4 000.00	4 000.00
7066	REDEVANCES ET DROITS DES SERVICES SOCIAL	255 070.00	256 297.00	256 297.00
7067	REDEVAN. ET DROITS SCES PERISCOLAIRES ET ENSEIG.	440 560.00	444 500.00	444 500.00
70688	AUTRES PRESTATIONS DE SERVICE	285 000.00	285 000.00	285 000.00
7083	LOCATIONS DIVERSES (AUTRES QU'IMMEUBLES)	500.00	750.00	750.00
70841	AUX BUDGETS ANNEXES, REGIES MUNICIPALES, CCAS ET C	364 400.00	470 300.00	470 300.00
70846	MISE A DISPO DE PERSONNEL FACTURE AU GFP DE RATT	572 100.00	916 200.00	916 200.00
70872	PAR LES BUDGETS ANNEXES ET REGIES MUNICIPALES	46 000.00	4 500.00	4 500.00
70873	PAR LES CCAS	30 000.00	1 000.00	1 000.00
70875	REMBOURSEMENT PAR LES COMMUNES DU GFP		500.00	500.00
70876	REMBOUR DE FRAIS PAR GFP DE RATTACHEMENT	374 000.00	103 300.00	103 300.00
70878	PAR D'AUTRES REDEVABLES	59 000.00	50 200.00	50 200.00
73	IMPOTS ET TAXES	12 188 098.00	12 181 429.00	12 181 429.00
73111	TAXES FONCIERES ET D'HABITATION	6 363 351.00	6 386 133.00	6 386 133.00
73211	ATTRIBUTION DE COMPENSATION	4 805 747.00	4 558 830.00	4 558 830.00
73223	FDS DE PEREQUATION RESSOURCES CNALES ET INTERCO	144 000.00	150 930.00	150 930.00
7337	DROITS DE STATIONNEMENT	22 000.00	22 000.00	22 000.00
7338	AUTRES TAXES	87 000.00	75 000.00	75 000.00
7342	VERSEMENT DE TRANSPORT		218 536.00	218 536.00
7351	TAXE SUR LA CONSOMMATION FINALE D ELECTRICITE	326 000.00	320 000.00	320 000.00
73681	EMPLACEMENTS PUBLICITAIRES	140 000.00	140 000.00	140 000.00
7381	TAXE ADDIT. DROITS MUTATION OU PUB FONCIERE	300 000.00	310 000.00	310 000.00
74	DOTATIONS ET PARTICIPATIONS	2 495 392.00	2 279 334.00	2 279 334.00
7411	DOTATION FORFAITAIRE	981 125.00	863 000.00	863 000.00
74121	DOTATION DE SOLIDARITE RURALE 1ERE FRACTION	223 753.00	253 414.00	253 414.00
74123	DOTATION SOLIDARITE URBAINE	113 555.00	131 810.00	131 810.00
74127	DOTATION NATIONALE DE PEREQUATION	5 000.00	7 145.00	7 145.00
744	FCTVA		24 800.00	24 800.00
74712	EMPLOIS D'AVENIR	114 700.00		
74718	AUTRES	51 400.00	52 130.00	52 130.00
7473	DEPARTEMENTS	61 000.00	20 000.00	20 000.00
74741	PARTICIPATIONS-COMMUNES MEMBRE DU GFP	57 000.00	57 000.00	57 000.00
74748	PARTICIPATIONS-AUTRES COMMUNES	500.00	500.00	500.00
7478	AUTRES ORGANISMES	656 470.00	624 150.00	624 150.00
748314	DOT. UNIQUE DES COMPENSATIONS SPECIFIQUES A LA TP	9 955.00		
74834	ETAT - COMPENSATION EXONERATIONS TAXES FONCIERES	11 634.00	12 585.00	12 585.00
74835	ETAT - COMPENSATION EXONERATIONS TAXE HABITATION	206 300.00	230 000.00	230 000.00
7484	DOTATION DE RECENSEMENT	3 000.00	2 800.00	2 800.00

III - VOTE DU BUDGET	III
SECTION DE FONCTIONNEMENT - DETAIL DES RECETTES	A2

Chap./Art.	Libellé	Budget précédent	Propositions nouvelles	VOTE
75	AUTRES PRODUITS DE GESTION COURANTE	322 015.00	290 150.00	290 150.00
752 758	REVENUS DES IMMEUBLES PRODUITS DIVERS DE GESTION COURANTE	277 115.00 44 900.00	289 650.00 500.00	289 650.00 500.00
TOTAL DES RECETTES DE GESTION DES SERVICES (a)=70+73+74+75+013		17 811 035.00	17 590 760.00	17 590 760.00
76	PRODUITS FINANCIERS			
77	PRODUITS EXCEPTIONNELS	2 000.40	9 900.67	9 900.67
773 7788	MANDATS ANNULES SUR EXERCICES ANTERIEURS PRODUITS EXCEPTIONNELS DIVERS	1 000.40 1 000.00	8 900.67 1 000.00	8 900.67 1 000.00
78	TX EQUIPEMENT EN REGIE ET REDUCTION DE C			
- 78 -	REPRISES SUR AMORTISSEMENTS ET PROVISIONS			
TOTAL DES RECETTES REELLES (r)=(a)+76+77+78		17 813 035.40	17 600 660.67	17 600 660.67

III - VOTE DU BUDGET	III
SECTION DE FONCTIONNEMENT - DETAIL DES RECETTES	A2

Chap./Art.	Libellé	Budget précédent	Propositions nouvelles	VOTE
042	OPE.D'ORDRE DE TRANSFERTS ENTRE SECTIONS FONCT	396 492.00	263 680.00	263 680.00
- 72 - 722	TRAVAUX EN REGIE IMMOBILISATIONS CORPORELLES	350 000.00 350 000.00	250 000.00 250 000.00	250 000.00 250 000.00
7768 777	NEUTRALISATION DES AMORT DES SUB D'EQUIPT VERSEES QUOTE PART SUBV. D'INVEST.TRANSFEREES RESULTAT	20 428.00 26 064.00	13 680.00	13 680.00
TOTAL DES RECETTES D'ORDRE		396 492.00	263 680.00	263 680.00

TOTAL DES RECETTES DE FONCTIONNEMENT DE L'EXERCICE (=total réelles + ordres)	18 209 527.40	17 864 340.67	17 864 340.67
---	----------------------	----------------------	----------------------

RESTES A REALISER N-1			
R 002 RESULTAT REPORTE OU ANTICIPE			3 329 412.33
TOTAL DES RECETTES DE FONCTIONNEMENT CUMULEES (Total+RaR+Résultat)			21 193 753.00

Détail du calcul des ICNE au compte 7622

Montant des ICNE de l'exercice	
Montant des ICNE de l'exercice N-1	
= Différence ICNE N - ICNE N-1	

SECTION D'INVESTISSEMENT

III - VOTE DU BUDGET	III
SECTION D'INVESTISSEMENT - DETAIL DES DEPENSES	B1

Chap./Art.	Libellé	Budget précédent	Propositions nouvelles	VOTE
20	IMMOBILISATIONS INCORPORELLES	25 000.00	173 634.00	173 634.00
2031 2051	FRAIS D'ETUDES CONCESSIONS ET DROITS SIMILAIRES	5 000.00 20 000.00	148 400.00 25 234.00	148 400.00 25 234.00
204	SUBVENTIONS D'EQUIPEMENTS VERSEES	62 753.00	425 000.00	425 000.00
2041581 204182 20422	BIENS MOBILIERS, MATERIEL ET ETUDES BATIMENTS ET INSTALLATIONS BATIMENTS ET INSTALLATIONS	5 100.00 32 653.00 25 000.00	400 000.00 25 000.00	400 000.00 25 000.00
21	IMMOBILISATIONS CORPORELLES	462 739.00	391 546.00	391 546.00
2111 2138 21578 2158 2182 2183 2184 2188	TERRAINS NUS AUTRES CONSTRUCTIONS AUTRE MATERIEL ET OUTILLAGE DE VOIRIE AUTRES INSTALLATIONS, MATERIEL ET OUTILLAGE TECH. MATERIEL DE TRANSPORT MATERIEL DE BUREAU ET INFORMATIQUE MOBILIER AUTRES IMMOBILISATIONS CORPORELLES		1.00 57 000.00 105 000.00 24 100.00 37 000.00 67 500.00 12 500.00 88 445.00	1.00 57 000.00 105 000.00 24 100.00 37 000.00 67 500.00 12 500.00 88 445.00
23	IMMOBILISATIONS EN COURS	3 518 151.13	3 725 538.00	3 725 538.00
2313 2315	CONSTRUCTIONS INSTALLATIONS, MATERIEL ET OUTILLAGE TECHNIQUES	384 055.00 3 134 096.13	526 080.00 3 199 458.00	526 080.00 3 199 458.00
TOTAL DES DEPENSES D'EQUIPEMENT		4 068 643.13	4 715 718.00	4 715 718.00
13	SUBVENTIONS D'INVESTISSEMENT			
16	EMPRUNTS ET DETTES ASSIMILEES	1 641 045.00	1 485 000.67	1 485 000.67
1641 165 16818	EMPRUNTS EN EUROS DEPOTS ET CAUTIONNEMENTS RECUS AUTRES EMPRUNTS - AUTRES PRETEURS	1 634 845.00 3 600.00 2 600.00	1 480 000.00 2 400.67 2 600.00	1 480 000.00 2 400.67 2 600.00
26	TITRES ET VALEURS			
-26-	PARTICIPATIONS ET CREANCES RATTACHEES A DES PART.			
27	AUTRES IMMOBILISATIONS FINANCIERES	33 555.00		
2761	CREANCES POUR AVANCES EN GARANTIE D'EMPRUNT	33 555.00		



III - VOTE DU BUDGET	III
SECTION D'INVESTISSEMENT - DETAIL DES DEPENSES	B1

Chap./Art.	Libellé	Budget précédent	Propositions nouvelles	VOTE
020	DEPENSES IMPREVUES	300 000.00	300 000.00	300 000.00
020	DEPENSES IMPREVUES	300 000.00	300 000.00	300 000.00
TOTAL DES DEPENSES FINANCIERES		1 974 600.00	1 785 000.67	1 785 000.67
TOTAL DES DEPENSES D'OPERATIONS POUR COMPTE DE TIERS				
TOTAL DES DEPENSES REELLES		4 008 507.00	3 851 434.67	3 851 434.67

III - VOTE DU BUDGET	III
SECTION D'INVESTISSEMENT - DETAIL DES DEPENSES	B1

Chap./Art.	Libellé	Budget précédent	Propositions nouvelles	VOTE
040	OPE.D'ORDRE DE TRANSFERTS ENTRE SECTIONS INV	396 492.00	263 680.00	263 680.00
<i>Reprises sur autofinancement antérieur</i>		26 064.00	13 680.00	13 680.00
13911	ETAT ET ETABLISSEMENTS NATIONAUX	250.00	250.00	250.00
13912	REGIONS	2 683.00	3 937.00	3 937.00
139151	AUTRES GROUPEMENTS	19 846.00	6 246.00	6 246.00
13917	BUDGET COMMUNAUTAIRE ET FONDS STRUCTURELS	306.00	306.00	306.00
13918	AUTRES	2 979.00	2 941.00	2 941.00
- 28 -	AMORTISSEMENTS DES IMMOBILISATIONS			
<i>Charges transférées</i>		370 428.00	250 000.00	250 000.00
198	NEUTRALISATIONS DES AMORT DES SUB D'EQUIPT VERSEES	20 428.00		
23130	TRAVAUX EN REGIE	200 000.00	50 000.00	50 000.00
23150	TRAVAUX EN REGIE	150 000.00	200 000.00	200 000.00
041	OPERATIONS PATRIMONIALES			
TOTAL DES DEPENSES D'ORDRE		396 492.00	263 680.00	263 680.00

TOTAL DES DEPENSES D'INVESTISSEMENT DE L'EXERCICE (=total réelles + ordres)	6 439 735.13	6 764 398.67	6 764 398.67
--	---------------------	---------------------	---------------------

RESTES A REALISER N-1	1 444 295.01
D 001 RESULTAT REPORTE OU ANTICIPE	753 726.32
TOTAL DES DEPENSES D'INVESTISSEMENT CUMULEES (Total+RaR+Résultat)	8 962 420.00

III - VOTE DU BUDGET	III
SECTION D'INVESTISSEMENT - DETAIL DES RECETTES	B2

Chap./Art.	Libellé	Budget précédent	Propositions nouvelles	VOTE
13	SUBVENTIONS D'INVESTISSEMENT	383 100.00	156 634.00	156 634.00
1318	AUTRES		1 394.00	1 394.00
1321	ETAT ET ETABLISSEMENTS NATIONAUX	232 000.00		
1322	REGIONS		87 500.00	87 500.00
13251	GFP DE RATTACHEMENT	90 600.00		
1331	D.G.E.	20 000.00		
1341	DOTATION D'EQUIPEMENT DES TERRITOIRES RURAUX		49 440.00	49 440.00
1342	AMENDES DE POLICE	40 500.00	18 300.00	18 300.00
16	EMPRUNTS ET DETTES ASSIMILEES			
23	IMMOBILISATIONS EN COURS			
TOTAL DES RECETTES D'EQUIPEMENT		383 100.00	156 634.00	156 634.00
10	DOTATIONS, FONDS DIVERS ET RESERVES	3 130 314.00	2 106 203.33	2 106 203.33
10222	F.C.T.V.A.	196 000.13	150 972.00	150 972.00
10226	TAXE D'AMENAG. ET VERSEMENT POUR SOUS-DENSITE	80 000.00	120 000.00	120 000.00
1068	EXCEDENTS DE FONCTIONNEMENT CAPITALISES	2 854 313.87	1 835 231.33	1 835 231.33
165	Dépôts et cautionnements reçus	3 600.00	2 400.67	2 400.67
165	DEPOTS ET CAUTIONNEMENTS RECUS	3 600.00	2 400.67	2 400.67
27	AUTRES IMMOBILISATIONS FINANCIERES	33 555.00		
2761	CREANCES POUR AVANCES EN GARANTIE D'EMPRUNT	33 555.00		
024	PRODUITS DES CESSIONS	165 000.00	40 000.00	40 000.00
024	PRODUIT DES CESSION D'IMMOBILISATION	165 000.00	40 000.00	40 000.00
TOTAL DES RECETTES FINANCIERES		3 332 469.00	2 148 604.00	2 148 604.00
TOTAL DES RECETTES D'OPERATIONS POUR COMPTE DE TIERS				
TOTAL DES RECETTES REELLES		3 715 569.00	2 305 238.00	2 305 238.00

III - VOTE DU BUDGET	III
SECTION D'INVESTISSEMENT - DETAIL DES RECETTES	B2

Chap./Art.	Libellé	Budget précédent	Propositions nouvelles	VOTE
021	VIREMENT DE LA SECTION DE FONCTIONNEMENT	4 885 572.00	5 669 930.00	5 669 930.00
021	VIREMENT DE LA SECTION FONCTIONNEMENT	4 885 572.00	5 669 930.00	5 669 930.00
040	OPE.D'ORDRE DE TRANSFERTS ENTRE SECTIONS INVT	702 908.00	624 462.00	624 462.00
- 28 -	AMORTISSEMENTS DES IMMOBILISATIONS	702 908.00	600 902.00	600 902.00
2802	FRAIS LIES A REALISATION DE DOCUMENTS D'URBANISME	6 473.68	6 474.00	6 474.00
28031	FRAIS D'ETUDES	12 106.14	8 875.00	8 875.00
28041511	BIENS MOBILIERS, MATERIEL ET ETUDES	17 333.00	41 275.00	41 275.00
28041512	BATIMENTS ET INSTALLATIONS	7 750.00	7 750.00	7 750.00
28041581	BIENS MOBILIERS, MATERIEL ET ETUDES	1 760.00	22 359.00	22 359.00
28041582	BATIMENTS ET INSTALLATIONS	47 968.00	11 182.00	11 182.00
2804182	BATIMENTS ET INSTALLATIONS		2 176.00	2 176.00
2804183	PROJETS D'INFRASTRUCTURES D'INTERET NATIONAL	676.00	676.00	676.00
280422	BATIMENTS ET INSTALLATIONS	184 443.80	108 805.00	108 805.00
28051	CONCESSIONS ET DROITS SIMILAIRES, BREVETS, LICENCES	24 565.46	30 125.00	30 125.00
28121	PLANTATIONS D'ARBRES ET D'ARBUSTES	768.00	768.00	768.00
28135	INSTALLATIONS GENERALES, AGENCEMENTS, AMENAGEMENTS		1 296.00	1 296.00
281571	MATERIEL ROULANT	14 031.00	14 031.00	14 031.00
281578	AUTRE MATERIEL ET OUTILLAGE D'INCENDIE, DEFENSE	17 326.12	16 054.00	16 054.00
28158	AUTRES INSTALLATIONS, MATERIEL ET OUTILLAGE TECH.	10 350.94	15 949.00	15 949.00
28182	MATERIEL DE TRANSPORT	64 060.60	45 695.00	45 695.00
28183	MATERIEL DE BUREAU ET MATERIEL D'INFORMATIQUE	52 966.15	48 111.00	48 111.00
28184	MOBILIER	59 567.44	49 828.00	49 828.00
28188	AUTRES IMMOBILISATIONS CORPORELLES	180 761.87	169 473.00	169 473.00
- 48 -	COMPTES DE REGULARISATION		23 560.00	23 560.00
4812	FRAIS D'ACQUISITION DES IMMOBILISATIONS		23 560.00	23 560.00
TOTAL DES PRELEVEMENTS PROVENANT DE LA SECTION DE FONCTIONNEMENT		5 588 480.00	6 294 392.00	6 294 392.00
041	OPERATIONS PATRIMONIALES			
TOTAL DES RECETTES D'ORDRE		5 588 480.00	6 294 392.00	6 294 392.00
TOTAL DES RECETTES D'INVESTISSEMENT DE L'EXERCICE (=total réelles + ordres)		9 304 049.00	8 599 630.00	8 599 630.00
RESTES A REALISER N-1			362 790.00	
R 001 RESULTAT REPORTE OU ANTICIPE				
TOTAL DES RECETTES D'INVESTISSEMENT CUMULEES (Total+RaR+Résultat)			8 962 420.00	

IV - ANNEXES	IV
PRESENTATION CROISEE PAR FONCTION - VUE D'ENSEMBLE	A1

FONCTIONNEMENT

No	Libellé	TOTAL	Non ventilable 01	0 SCES GENERAUX ADM.PUBLIQUES LOCALES	1 SECURITE ET SALUBRITE PUBLIQUE	2 ENSEIGNEMENT - FORMATION	3 CULTURE	4 SPORTS ET JEUNESSE
DEPENSES								
	Total dépenses de l'exercice	15 423 823.00	10 083 673.00	1 141 848.00	422 686.00	965 374.00	168 510.00	858 733.00
	RAR N-1 et reports							
	Total cumulé dépenses	15 423 823.00	10 083 673.00	1 141 848.00	422 686.00	965 374.00	168 510.00	858 733.00
RECETTES								
	Total recettes de l'exercice	17 864 340.67	14 532 727.67	896 430.00	4 000.00	955 660.00	94 850.00	260 687.00
	RAR N-1 et reports							
	Total cumulé recettes	17 864 340.67	14 532 727.67	896 430.00	4 000.00	955 660.00	94 850.00	260 687.00



IV - ANNEXES	IV
PRESENTATION CROISEE PAR FONCTION - VUE D'ENSEMBLE	A1

FONCTIONNEMENT

No	Libellé	5 INTERVENTIONS SOCIALES ET SANTE	6 FAMILLE	7 LOGEMENT	8 AMENAGEMENT ET SERVICE URBAIN, ENVIRONNEMENT	9 ACTION ECONOMIQUE
DEPENSES						
Total dépenses de l'exercice		530 500.00	68 600.00	24 170.00	1 138 039.00	21 690.00
RAR N-1 et reports						
Total cumulé dépenses		530 500.00	68 600.00	24 170.00	1 138 039.00	21 690.00
RECETTES						
Total recettes de l'exercice		80 900.00	574 100.00	82 000.00	320 136.00	62 850.00
RAR N-1 et reports						
Total cumulé recettes		80 900.00	574 100.00	82 000.00	320 136.00	62 850.00

IV - ANNEXES	IV
PRESENTATION CROISEE PAR FONCTION - VUE D'ENSEMBLE	A1

FONCTIONNEMENT

No	Libellé	TOTAL	Non ventilable 01	0 SCES GENERAUX ADM.PUBLIQUES LOCALES	1 SECURITE ET SALUBRITE PUBLIQUE	2 ENSEIGNEMENT - FORMATION	3 CULTURE	4 SPORTS ET JEUNESSE
Total dépenses		15 423 823.00	10 083 673.00	1 141 848.00	422 686.00	965 374.00	168 510.00	858 733.00
Dépenses réelles		14 799 361.00	9 459 211.00	1 141 848.00	422 686.00	965 374.00	168 510.00	858 733.00
011	CHARGES A CARACTERE GENERAL	4 016 733.00	682 686.00	937 813.00	9 350.00	641 720.00	158 510.00	370 435.00
012	CHARGES DE PERSONNEL	8 589 930.00	8 427 400.00	8 620.00		8 140.00		45 840.00
014	ATTENUATION DES PRODUITS	36 625.00	36 625.00					
65	CHARGES DE GESTION COURANTE	1 845 873.00	4 000.00	195 215.00	413 336.00	315 514.00	10 000.00	442 458.00
66	CHARGES FINANCIERES	300 000.00	300 000.00					
67	CHARGES EXCEPTIONNELLES	10 200.00	8 500.00	200.00				
68	DOTATIONS AUX COMPTES D'AMORTISSEMENT							
Dépenses d'ordre		624 462.00	624 462.00					
042	OPE.D'ORDRE DE TRANSFERTS ENTRE SECTIONS	624 462.00	624 462.00					
Total recettes		17 864 340.67	14 532 727.67	896 430.00	4 000.00	955 660.00	94 850.00	260 687.00
Recettes réelles		17 600 660.67	14 269 047.67	896 430.00	4 000.00	955 660.00	94 850.00	260 687.00
013	ATTENUATION DES CHARGES	150 000.00		150 000.00				
014	ATTENUATION DES PRODUITS							
70	VENTES PRODUITS FABRIQUES, PRESTATIONS D	2 689 847.00	870 300.00	620 800.00	4 000.00	759 400.00	4 850.00	91 797.00
73	IMPOTS ET TAXES	12 181 429.00	11 865 893.00	75 000.00				
74	DOTATIONS ET PARTICIPATIONS	2 279 334.00	1 522 754.00	29 930.00		162 760.00		148 890.00
75	AUTRES PRODUITS DE GESTION COURANTE	290 150.00	200.00	20 700.00		33 500.00	90 000.00	20 000.00
76	PRODUITS FINANCIERS							
77	PRODUITS EXCEPTIONNELS	9 900.67	9 900.67					
78	TX EQUIPEMENT EN REGIE ET REDUCTION DE C							
Recettes d'ordre		263 680.00	263 680.00					
042	OPE.D'ORDRE DE TRANSFERTS ENTRE SECTIONS	263 680.00	263 680.00					

IV - ANNEXES	IV
PRESENTATION CROISEE PAR FONCTION - VUE D'ENSEMBLE	A1

FONCTIONNEMENT

No	Libellé	5 INTERVENTIONS SOCIALES ET SANTE	6 FAMILLE	7 LOGEMENT	8 AMENAGEMENT ET SERVICE URBAIN, ENVIRONNEMENT	9 ACTION ECONOMIQUE
Total dépenses		530 500.00	68 600.00	24 170.00	1 138 039.00	21 690.00
Dépenses réelles		530 500.00	68 600.00	24 170.00	1 138 039.00	21 690.00
011	CHARGES A CARACTERE GENERAL	19 100.00	60 720.00	23 670.00	1 091 039.00	21 690.00
012	CHARGES DE PERSONNEL	51 000.00	6 930.00		42 000.00	
014	ATTENUATION DES PRODUITS					
65	CHARGES DE GESTION COURANTE	458 900.00	950.00	500.00	5 000.00	
66	CHARGES FINANCIERES					
67	CHARGES EXCEPTIONNELLES	1 500.00				
68	DOTATIONS AUX COMPTES D'AMORTISSEMENT					
Dépenses d'ordre						
042	OPE.D'ORDRE DE TRANSFERTS ENTRE SECTIONS					

Total recettes		80 900.00	574 100.00	82 000.00	320 136.00	62 850.00
Recettes réelles		80 900.00	574 100.00	82 000.00	320 136.00	62 850.00
013	ATTENUATION DES CHARGES					
014	ATTENUATION DES PRODUITS					
70	VENTES PRODUITS FABRIQUES, PRESTATIONS D	42 900.00	179 100.00	2 300.00	97 400.00	17 000.00
73	IMPOTS ET TAXES				218 536.00	22 000.00
74	DOTATIONS ET PARTICIPATIONS		395 000.00			20 000.00
75	AUTRES PRODUITS DE GESTION COURANTE	38 000.00		79 700.00	4 200.00	3 850.00
76	PRODUITS FINANCIERS					
77	PRODUITS EXCEPTIONNELS					
78	TX EQUIPEMENT EN REGIE ET REDUCTION DE C					
Recettes d'ordre						
042	OPE.D'ORDRE DE TRANSFERTS ENTRE SECTIONS					

IV - ANNEXES	IV
PRESENTATION CROISEE PAR FONCTION - VUE D'ENSEMBLE	A1

INVESTISSEMENT

No	Libellé	TOTAL	Non ventilable 01	0 SCES GENERAUX ADM.PUBLIQUES LOCALES	1 SECURITE ET SALUBRITE PUBLIQUE	2 ENSEIGNEMENT - FORMATION	3 CULTURE	4 SPORTS ET JEUNESSE
DEPENSES								
	Dépenses réelles	6 200 718.67	4 131 885.00	372 558.00		64 000.00	126 380.00	176 300.00
	Equipements municipaux	4 290 718.00	2 649 285.00	372 558.00		64 000.00	126 380.00	176 300.00
	Equip. non municipaux	425 000.00						
	Opérations financières	1 485 000.67	1 482 600.00					
	Dépenses d'ordre	263 680.00	63 680.00					
	Total dépenses de l'exercice	6 464 398.67	4 195 565.00	372 558.00		64 000.00	126 380.00	176 300.00
	RAR N-1 et reports	1 444 295.01		211 525.07		15 405.40	1 152.00	206 644.35
	Total cumulé dépenses	7 908 693.68	4 195 565.00	584 083.07		79 405.40	127 532.00	382 944.35
RECETTES								
	Total recettes de l'exercice	2 929 700.00	2 788 965.33				14 440.00	
	RAR N-1 et reports	362 790.00		74 950.00		19 950.00	26 125.00	14 000.00
	Total cumulé recettes	3 292 490.00	2 788 965.33	74 950.00		19 950.00	40 565.00	14 000.00

IV - ANNEXES	IV
PRESENTATION CROISEE PAR FONCTION - VUE D'ENSEMBLE	A1

INVESTISSEMENT

No	Libellé	5 INTERVENTIONS SOCIALES ET SANTE	6 FAMILLE	7 LOGEMENT	8 AMENAGEMENT ET SERVICE URBAIN ENVIRONNEMENT	9 ACTION ECONOMIQUE
DEPENSES						
	Dépenses réelles	6 400.67	25 045.00	32 000.00	1 266 150.00	
	Equipements municipaux	5 000.00	25 045.00	7 000.00	865 150.00	
	Equip. non municipaux			25 000.00	400 000.00	
	Opérations financières	1 400.67			1 000.00	
	Dépenses d'ordre				200 000.00	
	Total dépenses de l'exercice	6 400.67	25 045.00	32 000.00	1 466 150.00	
	RAR N-1 et reports			55 938.59	953 629.60	
	Total cumulé dépenses	6 400.67	25 045.00	87 938.59	2 419 779.60	
RECETTES						
	Total recettes de l'exercice	1 400.67	1 394.00		123 500.00	
	RAR N-1 et reports	12 205.00			215 580.00	
	Total cumulé recettes	13 605.67	1 394.00		339 060.00	

IV - ANNEXES	IV
PRESENTATION CROISEE PAR FONCTION - VUE D'ENSEMBLE	A1

INVESTISSEMENT

No	Libellé	TOTAL	Non ventilable 01	0 SCES GENERAUX ADM.PUBLIQUES LOCALES	1 SECURITE ET SALUBRITE PUBLIQUE	2 ENSEIGNEMENT - FORMATION	3 CULTURE	4 SPORTS ET JEUNESSE
Total dépenses		7 908 693.68	4 195 565.00	584 083.07		79 405.40	127 532.00	382 944.35
Dépenses réelles		7 645 013.68	4 131 885.00	584 083.07		79 405.40	127 532.00	382 944.35
13	SUBVENTIONS D'INVESTISSEMENT							
16	EMPRUNTS ET DETTES ASSIMILEES	1 485 000.67	1 482 600.00					
20	IMMOBILISATIONS INCORPORELLES	294 685.80		33 367.40				
204	SUBVENTIONS D'EQUIPEMENTS VERSEES	648 126.59						
21	IMMOBILISATIONS CORPORELLES	603 578.60	1.00	167 714.96		20 865.58	20 500.00	36 239.20
23	IMMOBILISATIONS EN COURS	4 613 622.02	2 649 284.00	383 000.71		58 539.82	107 032.00	346 705.15
26	TITRES ET VALEURS							
27	AUTRES IMMOBILISATIONS FINANCIERES							
Opérations d'équipement								
Opérations pour compte de tiers								
Dépenses d'ordre		263 680.00	63 680.00					
040	OPE.D'ORDRE DE TRANSFERTS ENTRE SECTIONS	263 680.00	63 680.00					
041	OPERATIONS PATRIMONIALES							
40	FOURNISSEURS ET COMPTES RATTACHES							
Total recettes		3 292 490.00	2 788 965.33	74 950.00		19 950.00	40 565.00	14 000.00
Recettes réelles		2 668 028.00	2 164 503.33	74 950.00		19 950.00	40 565.00	14 000.00
024	PRODUITS DES CESSIONS	40 000.00	40 000.00					
040	OPE.D'ORDRE DE TRANSFERTS ENTRE SECTIONS							
041	OPERATIONS PATRIMONIALES							
10	DOTATIONS, FONDS DIVERS ET RESERVES	2 106 203.33	2 106 203.33					
13	SUBVENTIONS D'INVESTISSEMENT	519 424.00	18 300.00	74 950.00		19 950.00	40 565.00	14 000.00
16	EMPRUNTS ET DETTES ASSIMILEES	2 400.67						
23	IMMOBILISATIONS EN COURS							
27	AUTRES IMMOBILISATIONS FINANCIERES							
Opérations pour compte de tiers								
Recettes d'ordre		624 462.00	624 462.00					
040	OPE.D'ORDRE DE TRANSFERTS ENTRE SECTIONS	624 462.00	624 462.00					
041	OPERATIONS PATRIMONIALES							

IV - ANNEXES	IV
PRESENTATION CROISEE PAR FONCTION - VUE D'ENSEMBLE	A1

INVESTISSEMENT

No	Libellé	5 INTERVENTIONS SOCIALES ET SANTÉ	6 FAMILLE	7 LOGEMENT	8 AMENAGEMENT ET SERVICE URBAIN ENVIRONNEMENT	9 ACTION ECONOMIQUE
Total dépenses		6 400.67	25 045.00	87 938.59	2 419 779.60	
Dépenses réelles		6 400.67	25 045.00	87 938.59	2 219 779.60	
13	SUBVENTIONS D'INVESTISSEMENT					
16	EMPRUNTS ET DETTES ASSIMILEES	1 400.67			1 000.00	
20	IMMOBILISATIONS INCORPORELLES	5 000.00			256 318.40	
204	SUBVENTIONS D'EQUIPEMENTS VERSEES			80 938.59	567 188.00	
21	IMMOBILISATIONS CORPORELLES		17 845.00		340 412.86	
23	IMMOBILISATIONS EN COURS		7 200.00	7 000.00	1 054 860.34	
26	TITRES ET VALEURS					
27	AUTRES IMMOBILISATIONS FINANCIERES					
Opérations d'équipement						
Opérations pour compte de tiers						

Dépenses d'ordre					200 000.00	
040	OPE.D'ORDRE DE TRANSFERTS ENTRE SECTIONS				200 000.00	
041	OPERATIONS PATRIMONIALES					
23	IMMOBILISATIONS EN COURS					
40	FOURNISSEURS ET COMPTES RATTACHES					

Total recettes		13 605.67	1 394.00		339 060.00	
Recettes réelles		13 605.67	1 394.00		339 060.00	
024	PRODUITS NFS CFSSIONS					
040	OPE.D'ORDRE DE TRANSFERTS ENTRE SECTIONS					
041	OPERATIONS PATRIMONIALES					
10	DOTATIONS, FONDS DIVERS ET RESERVES					
13	SUBVENTIONS D'INVESTISSEMENT	12 205.00	1 394.00		338 060.00	
16	EMPRUNTS ET DETTES ASSIMILEES	1 400.67			1 000.00	
23	IMMOBILISATIONS EN COURS					
27	AUTRES IMMOBILISATIONS FINANCIERES					
Opérations pour compte de tiers						

Recettes d'ordre						
040	OPE.D'ORDRE DE TRANSFERTS ENTRE SECTIONS					
041	OPERATIONS PATRIMONIALES					

IV - ANNEXES

ELEMENTS DU BILAN - ETAT DE LA DETTE - DETAIL DES CREDITS DE TRESORERIE		IV
		A2.1

A2.1 - DETAIL DES CREDITS DE TRESORERIE (1)

Nature (Pour chaque ligne, indiquer le numéro de contrat)	Date de la décision de réaliser la ligne de trésorerie (2)	Montant maximum autorisé au 01/01/2018	Montant des tirages 2017	Montant des remboursements 2017		Encours restant dû au 01/01/2018
				Intérêts (3)	Remboursement du tirage	
5191 Avances du trésor						

5192 Avances de trésorerie						

51931 Lignes de trésorerie						
51932 Lignes de trésorerie liées à un emprunt						
090612	28/12/2009	775 000,00	0,00	1 304,08	0,00	775 000,00
5194 Billets de trésorerie						
5198 Autres crédits de trésorerie						

519 Crédits de trésorerie (Total)		775 000,00	0,00	1 304,08	0,00	775 000,00

(1) Circulaire n°NOR/INT/B/89/00071/C du 22/2/1989.

(2) Indiquer la date de la délibération de l'assemblée autorisant la ligne de trésorerie ou la date de la décision de l'ordonnateur de réaliser la ligne de trésorerie sur la base d'un montant maximum autorisé par l'organe délibérant (article L. 2122-22 du CGCT).

(3) Il s'agit des intérêts comptabilisés au compte 6615, sauf pour les emprunts assortis d'une option de tirage sur ligne de trésorerie pour lesquels les intérêts sont comptabilisés au compte 6611 et sauf pour les billets de trésorerie pour lesquels les intérêts sont comptabilisés au compte 6618.

IV

A2.2

IV – ANNEXES

ELEMENTS DU BILAN – ETAT DE LA DETTE - REPARTITION PAR NATURE DE DETTE

A2.2 - RÉPARTITION PAR NATURE DE DETTE (hors 16449 et 166)

Nature (Pour chaque ligne, indiquer le numéro de contrat)	Organisme prêteur ou chef de file	Date de signature	Date d'émission ou date de mobilisation (1)	Date du premier remboursement (2)	Nominal (2)	Type de taux d'intérêt (3)	Index (4)	Taux initial		Devise	Périodicité des remboursements (6)	Profil d'amortissement (7)	Possibilité de remboursement anticipé O/N	Catégorie d'emprunt (8)
								Niveau de taux (5)	Taux actuariel					
								Emprunts et dettes à l'origine du contrat						
163 Emprunts obligataires (Total)														
164 Emprunts auprès d'établissement de crédit (Total)														
1641 Emprunts en euros (total)														
00381 593775	CREDIT MUTUEL	20/07/2012	20/07/2012	05/10/2012	600 300,00	V	Moyenne de Euribor-03 M + 2,8	3,46	3,50	EUR	T	P	O	A-1
00381 593775 003 03	CREDIT MUTUEL	23/12/2010	15/03/2011	15/06/2011	1 700 300,00	F	Taux fixe à 3,27 %	3,27	3,31	EUR	T	P	O	A-1
009605	CAISSE DES DEPOTS ET CONSIGNATIONS	01/01/1999	01/01/1999	01/01/2000	25 325,52	V	Livret A - 0,8	3,80	3,80	EUR	A	C	O	A-1
009606	CAISSE DES DEPOTS ET CONSIGNATIONS	01/09/1999	01/09/1999	01/09/2000	121 359,21	V	Livret A + 0,8	3,05	3,05	EUR	A	C	O	A-1
020014	CAISSE DES DEPOTS ET CONSIGNATIONS	01/09/2001	01/09/2001	01/09/2002	39 112,25	V	Livret A + 0,7	3,70	3,70	EUR	A	P	O	A-1
020053	CAISSE D'EPARGNE	25/04/2005	25/04/2005	25/10/2005	500 300,00	V	(TAG 03 M - Floor -0,12 sur TAG 03 M) + 0,12	2,24	2,29	EUR	T	P	O	A-1
020055	SFIL CAFFIL	30/12/2005	30/12/2005	01/04/2006	3 000 000,00	C	(Euribor 3 M (Pcstf xe) - 0,01) - Floor à 3,24 adjoint à 1,8 sur Euribor 03 M (Postfixe)	2,73	2,80	EUR	T	P	O	B-1
020071-12	CAISSE D'EPARGNE	25/10/2007	25/10/2007	25/01/2008	2 500 000,00	F	Taux fixe à 3,91 %	3,91	3,97	EUR	T	P	O	A-1
020111	CAISSE DES DEPOTS ET CONSIGNATIONS	01/09/2010	01/09/2010	01/10/2011	57 597,00	V	Livret A + (-0,2)	1,55	1,55	EUR	A	P	O	A-1
096612	CREDIT AGRICOLE CORPORATE AND INVESTMENT BANK	28/12/2009	28/12/2009	15/12/2010	1 500 000,00	V	Euribor 03 M + C.4%	1,19	1,21	EUR	X	X	O	A-1
1032326	CAISSE DES DEPOTS ET CONSIGNATIONS	15/07/2004	15/07/2004	01/07/2005	160 030,00	V	Livret A - 0,7	2,95	2,95	EUR	A	P	O	A-1
20034	CAISSE D'EPARGNE	25/05/2003	25/05/2003	25/08/2003	1 000 030,00	F	Taux fixe à 4,03 %	4,03	4,09	EUR	T	P	O	A-1
20035	CAISSE D'EPARGNE	25/07/2003	25/07/2003	25/10/2003	1 200 030,00	F	Taux fixe à 3,96 %	3,96	4,02	EUR	T	P	O	A-1
20036	CAISSE D'EPARGNE	25/03/2003	25/03/2003	25/06/2003	1 000 030,00	F	Taux fixe à 4,09 %	4,09	4,15	EUR	T	P	O	A-1
20044-20045	SFIL CAFFIL	01/12/2004	01/12/2004	01/04/2005	100 300,00	F	Taux fixe à 3,24 %	3,24	3,28	EUR	T	P	O	A-1

20063	CAISSE D'EPARGNE	30/06/2006	30/06/2006	25/10/2006	1 300 000,00	F	Taux fixe à 3,51 %	3,51	3,56	EUR	T	P	O	A-1
20071-1Trage1	CAISSE D'EPARGNE	25/02/2007	25/02/2007	25/05/2007	1 000 000,00	F	Taux fixe à 3,91 %	3,91	3,97	EUR	T	P	O	A-1
20081	CAISSE DES DEPOTS ET CONSIGNATIONS	19/12/2008	19/12/2008	01/01/2010	1 600 000,00	F	Taux fixe à 4,47 %	4,47	4,47	EUR	A	P	O	A-1
MIN254627EUR-Fixe	SFIL CAFFIL	23/07/2008	30/11/2008	01/03/2009	2 000 000,00	F	Taux fixe à 4,51 %	4,51	4,65	EUR	T	P	O	A-1
MIN276920EUR	DEXIA CL	30/11/2011	30/11/2011	01/10/2012	1 500 000,00	V	Eonia(Postfixé) +1,63	1,99	2,06	EUR	T	X	O	A-1
MON2692705EUR	SFIL CAFFIL	15/12/2008	15/12/2008	01/04/2009	1 000 000,00	F	Taux fixe à 4,86 %	4,86	5,02	EUR	T	P	O	A-1
MON269821EUR	SFIL CAFFIL	23/06/2010	20/07/2010	04/11/2010	750 000,00	F	Taux fixe à 2,36 %	2,36	2,38	EUR	T	P	O	A-1
MON505166EUR	SFIL CAFFIL	28/05/2015	01/07/2015	01/10/2015	856 006,19	F	Taux fixe à 1,16 %	1,16	1,17	EUR	T	P	O	A-1
1643	Emprunts en devises (total)													
16441	Emprunts assortis d'une option de liage sur ligne de trésorerie (total)													
165	Dépôts et cautionnements reçus (Total)													
167	Emprunts et dettes assortis de conditions particulières (Total)													
1671	Avances consolidées du Trésor (total)													
1672	Emprunts sur comptes spéciaux (total)													
1675	Dettes pour M.E.T.P. et PPP (total)													
1676	Dettes envers locataires-acquéreurs (total)													
1678	Autres emprunts et dettes (total)													
168	Emprunts et dettes assimilées (Total)				20 766 00									
1681	Autres emprunts (total)				20 766 00									
2012-183	Caisse Allocations Familiales	04/12/2012	04/12/2012	15/08/2015	7 786 00	F	Taux fixe à 0 %	0,00	0,00	EUR	A	P	O	A-1
CAF 2012-186	Caisse Allocations Familiales	04/12/2012	28/06/2013	30/06/2014	13 000,00	F	Taux fixe à 0 %	0,00	0,00	EUR	A	C	O	A-1
1682	Bons à moyen terme négociables (total)													
1687	Autres dettes (total)													
Total général					23 580 286,17									

(1) Si un emprunt donne lieu à plusieurs mobilisations, indiquer la date de la première mobilisation.

(2) Nominal : montant emprunté à l'origine.

(3) Type de taux d'intérêt : F : fixe ; V : variable simple ; C : complexe (c'est-à-dire un taux variable qui n'est pas seulement défini comme la somme et l'addition d'un taux usuel de référence et d'une marge exprimée en point de pourcentage).

(4) Mentionner le ou les types d'index (ex : Euribor 3 mois).

(5) Indiquer le niveau de taux à l'origine du contrat.

(6) Indiquer la périodicité des remboursements : A : annuelle ; M : mensuelle ; B : bimestrielle ; S : semestrielle ; T : trimestrielle ; X autre.

(7) Indiquer C pour amortissement annuel constant, P pour amortissement annuel progressif, F pour *in fine*, X pour autres à préciser.

(8) Catégorie d'emprunt à l'origine. Exemple A-1 (cf. la classification des emprunts suivant la typologie de la circulaire DCB1015077C du 25 juin 2010 sur les produits financiers offerts aux collectivités territoriales).

IV – ANNEXES

ELEMENTS DU BILAN – ETAT DE LA DETTE - REPARTITION PAR NATURE DE DETTE

IV
A2.2

A2.2 - RÉPARTITION PAR NATURE DE DETTE (hors 16449 et 166) (suite)

Emprunts et dettes au 01/01/2018

Nature (Pour chaque ligne, indiquer le numéro de contrat)	Couverture ? O/N (10)	Montant couvert	Catégorie d'emprunt après couverture éventuelle (11)	Capital restant dû au 01/01/2018	Durée résiduelle (en années)	Taux d'intérêt			Annuité de l'exercice			ICNE de l'exercice	
						Type de taux (12)	Index (13)	Niveau de taux d'intérêt à la date de vote du budget (14)	Capital	Charges d'intérêt (15)	Intérêts perçus (le cas échéant) (16)		
163 Emprunts obligataires (Total)													
164 Emprunts auprès d'établissement de crédit (Total)				10 797 436,23									83 401,21
1641 Emprunts en euros (total)				10 797 436,23									83 401,21
00381 593775	N		A-1	474 680,72	14,51	F	Taux fixe à 1,65 %	1,66	28 665,89	7 655,15			1 737,52
00381 593775 003 03	N		A-1	1 036 435,70	8,21	F	Taux fixe à 3,27 %	3,31	111 309,23	32 535,77			1 260,49
009905	N		A-1	18 431,54	13	V	Livret A + 0,8	1,55	1 398,92	285,89			263,28
009906	N		A-1	61 385,59	13,67	V	Livret A + 0,8	1,55	3 974,68	951,48			389,04
020014	N		A-1	23 235,06	15,67	V	Livret A + 0,7	1,45	1 171,70	336,91			142,22
020053	N		A-1	104 638,44	2,57	V	(TAG 03 M-Floor - 0,13 sur TAG 03 M) + 0,13	0,00	37 308,47	0,00			0,00
020055	N		B-1	851 456,37	3	C	(Euribor 03 M(Postfixé)-0,01)-Floor à 3,24 activant à 1,9 sur Euribor 03 M(Posifixe)	3,32	247 498,72	24 873,15			4 931,14
020071-T2	N		A-1	894 099,40	9,82	F	Taux fixe à 3,91 %	3,97	74 582,01	33 874,59			
020111	N		A-1	77 303,63	27,75	V	Livret A - (-0,2)	0,55	1 723,87	425,17			
090612	N		A-1	775 000,00	7,71	V	Euribor 03 M + C.48	0,15	100 000,00	1 222,09			
1032326	N		A-1	111 327,37	18,5	V	Livret A + 0,7	1,45	4 486,10	1 614,25			
20034	N		A-1	43 915,43	0,4	F	Taux fixe à 4,03 %	4,09	43 915,46	664,78			
20035	N		A-1	78 306,03	0,57	F	Taux fixe à 3,96 %	4,02	78 306,06	1 555,55			
20036	N		A-1	22 154,43	0,23	F	Taux fixe à 4,05 %	4,15	22 154,49	226,53			
20044-20045	N		A-1	43 865,95	7	V	(Euribor 03 M-Floor - 0,07 sur Euribor 03 M) + 0,07	0,00	5 457,91	0,00			
20063	N		A-1	391 385,93	3,57	F	Taux fixe à 3,51 %	3,56	99 406,83	12 438,73			
20071-Tirage1	N		A-1	558 957,24	9,15	F	Taux fixe à 3,91 %	3,97	51 193,71	21 110,68			

Envoyé en préfecture le 08/03/2018

Reçu en préfecture le 08/03/2018

Affiché le 09/03/2018

ID : 053-215301474-20180222-CM220218DELI6BP-BF



20081		N		A-1	1 120 610,69	11	F	Taux fixe à 4,47 %	4,47	72 590,99	50 091,30	46 718,13
MIN254627EUR-Fixe		N		A-1	963 580,31	5,92	F	Taux fixe à 4,51 %	4,65	143 143,24	41 622,84	3 083,48
MIN276920EUR		N		A-1	1 377 500,00	9	V	Euribor-03M + 1,39	1,08	148 918,92	14 291,04	3 410,33
MON262705EUR		N		A-1	676 826,73	11	F	Taux fixe à 4,86 %	5,02	46 399,86	32 501,08	7 744,79
MON266821EUR		N		A-1	420 403,32	7,5	F	Taux fixe à 2,36 %	2,38	50 036,01	9 480,87	1 432,50
MON505166EUR		N		A-1	671 956,23	7,5	F	Taux fixe à 1,16 %	1,17	83 352,39	7 432,97	1 687,98
1643 Emprunts en devises (total)												
16441 Emprunts assortis d'une option de tirage sur ligne de trésorerie (total) (9)												
165 Dépôts et cautionnements reçus (Total)												
167 Emprunts et dettes assortis de conditions particulières (Total)												
1671 Avances consolidées du Trésor (total)												
1672 Emprunts sur comptes spéciaux (total)												
1675 Dettes pour M.E.T.P et PPP (total)												
1676 Dettes envers locaux-acquéreurs (total)												
1678 Autres emprunts et dettes (total)												
168 Emprunts et dettes assimilées (Total)					11 366,25					2 598,25	0,00	0,00
1681 Autres emprunts (total)					11 366,25					2 598,25	0,00	0,00
2012-183		N		A-1	4 866,25	2,62	F	Taux fixe à 0 %	0,00	973,25	0,00	0,00
CAF 2012-186		N		A-1	6 500,00	3,5	F	Taux fixe à 0 %	0,00	1 625,00	0,00	0,00
1682 Bons à moyen terme négociables (total)												
1687 Autres dettes (total)												
Total général					10 808 802,48					1 459 593,71	295 190,62	0,00

(9) S'agissant des emprunts assortis d'une ligne de trésorerie, il faut faire ressortir le remboursement du capital de la dette prévue pour l'exercice correspondant au véritable endettement.

(10) Si l'emprunt est soumis à couverture, il convient de compléter le tableau « détail des opérations de couverture ».

(11) Catégorie d'emprunt. Exemple A-1 (cf. la classification des emprunts suivant la typologie de la circulaire IOCB1015077C du 25 juin 2010 sur les produits financiers offerts aux collectivités territoriales).

En cas de couverture partielle, indiquer plusieurs catégories d'emprunt (exemple : A-1 ; C-3).

(12) Type de taux d'intérêt : F : fixe ; V : variable simple ; C : complexe (c'est-à-dire un taux variable qui n'est pas seulement défini comme la simple addition d'un taux usuel de référence et d'une marge exprimée en point de pourcentage).

(13) Mentionner le ou les index en cours au 01/01/N après opérations de couverture.

(14) Taux après opérations de couverture éventuelles. Pour les emprunts à taux variable, indiquer le niveau à la date de vote du budget.

(15) Il s'agit des intérêts dus au titre du contrat initial et comptabilisés à l'article 66111 « intérêts réglés à l'échéance » (intérêts décaissés) et intérêts éventuels dus au titre du contrat d'échange éventuel et comptabilisés à l'article 668.

(16) Indiquer les intérêts éventuellement reçus au titre du contrat d'échange éventuel et comptabilisés au 768.

IV – ANNEXES

ELEMENTS DU BILAN – ETAT DE LA DETTE - REPARTITION DES EMPRUNTS PAR STRUCTURE DE TAUX

IV
A2.3

A2.3 - REPARTITION DES EMPRUNTS PAR STRUCTURE DE TAUX (HORS A1)

Emprunts ventilés par structure de taux selon le risque le plus élevé (Pour chaque ligne, indiquer le numéro de contrat) (1)	Organisme prêteur ou chef de file	Nominal (2)	Capital restant dû au 01/01/2018 (3)	Type d'indices (4)	Durée du contrat	Dates des périodes bonifiées	Taux minimal (5)	Taux maximal (6)	Coût de sortie (7)	Taux maximal après couverture éventuelle (8)	Niveau du taux à la date de vote du budget (9)	Intérêts payés au cours de l'exercice (10)	Intérêts à percevoir au cours de l'exercice (le cas échéant) (11)	% par type de taux selon le capital restant dû
Echange de taux, taux variable simple plafonné (cap) ou encadré (tunnel) (A)														
TOTAL (A)														
Barrière simple (B)														
020055	SFIL CAFFIL	3 000 000,00	851 456,37	1	15		(Euribor 03 M(Postfixé))-0,01)-Floor à 3,24 activant à 1,9 sur Euribor 03 M(Postfixé)	(Euribor 03 M(Postfixé)-0,01)-Floor à 3,24 activant à 1,9 sur Euribor 03 M(Postfixé)	0,00		3,32	24 873,15		7,88
TOTAL (B)		3 000 000,00	851 456,37									24 873,15		7,88
Option d'échange (C)														
TOTAL (C)														
Multiplicateur jusqu'à 3 ou multiplicateur jusqu'à 5 capé (D)														
TOTAL (D)														
Multiplicateur jusqu'à 5 (E)														
TOTAL (E)														
Autres types de structures (F)														
TOTAL (F)														
TOTAL GENERAL		3 000 000,00	851 456,37									24 873,15		7,88

(1) Répartir les emprunts selon le type de structure taux (de A à F selon la classification de la charte de bonne conduite) en fonction du risque le plus élevé à court sur toute la durée de vie du contrat de prêt et après opérations de couverture éventuelles.

(2) Nominal : montant emprunté à l'origine. En cas de couverture partielle d'un emprunt, indiquer séparément sur deux lignes la part du nominal couvert et la part non couverte.

(3) En cas de couverture partielle d'un emprunt, indiquer séparément sur deux lignes la part du capital restant dû couvert et la part non couverte.

(4) Indiquer la classification de l'indice sous-jacent suivant la typologie de la circulaire du 25 juin 2010 sur les produits financiers (de 1 à 6).

1 : indice zone euro / 2 : Indices inflation française ou zone euro ou écart entre ces indices / 3 : Ecart indice zone euro / 4 : Indices hors zone euro ou écart d'indices dont Eur est hors zone euro / 5 : écarts d'indices hors zone euro / 6 : autres indices.

(5) Taux hors opération de couverture. Indiquer le montant, l'index ou la formule correspondant au taux minimal du contrat de prêt sur toute la durée du contrat.

(6) Taux hors opération de couverture. Indiquer le montant, l'index ou la formule correspondant au taux maximal du contrat de prêt sur toute la durée du contrat.

(7) Coût de sortie : Indiquer le montant de l'indemnité contractuelle de remboursement définitif de l'emprunt au 01/01/N ou le cas échéant, à la prochaine date d'échéance.

(8) Montant, index ou formule.

(9) Indiquer le niveau de taux après opérations de couverture éventuelles. Pour les emprunts à taux variables, indiquer le niveau du taux à la date de vote du budget.

(10) Indiquer les intérêts à payer au titre du contrat initial et comptabilisés à l'article 66111 et des intérêts éventuels à payer au titre du contrat d'échange et comptabilisés à l'article 668.

(11) Indiquer les intérêts à percevoir au titre du contrat d'échange et comptabilisés au 768.

Envoyé en préfecture le 08/03/2018

Reçu en préfecture le 08/03/2018

Affiché le 09/03/2018



ID : 053-215301474-20180222-CM220218DELI6BP-BF

IV - ANNEXES	IV
ELEMENTS DU BILAN – ETAT DE LA DETTE – TYPOLOGIE DE LA REPARTITION DE L'ENCOURS	A2.4

A2.4 - TYPOLOGIE DE LA REPARTITION DE L'ENCOURS (1)

Structure	(1) Indices zone euros	(2) Indices inflation française ou zone euro ou écart entre ces indices	(3) Ecart d'indices zone euro	(4) Indices hors zone euro et écarts d'indices dont l'un est un indice hors zone euro	(5) Ecart d'indices hors zone euro	(6) Autres indices
(A) Taux fixe simple. Taux variable simple. Echange de taux fixe contre taux variable ou inversement. Echange de taux structuré contre taux variable ou taux fixe (sens unique). Taux variable simple plafonné (cap) ou encadré (tunnel)	Nombre de produits					
	24					
	% de l'encours	92,12%				
(B) Barrière simple. Pas d'effet de levier	Montant en euros	9 957 346 €				
	Nombre de produits	1				
	% de l'encours	7,88%				
(C) Option d'échange (swaption)	Montant en euros	851 456 €				
	Nombre de produits					
	% de l'encours					
(D) Multiplicateur jusqu'à 3; multiplicateur jusqu'à 5 capé	Montant en euros					
	Nombre de produits					
	% de l'encours					
(E) Multiplicateur jusqu'à 5	Montant en euros					
	Nombre de produits					
	% de l'encours					
(F) Autres types de structures	Montant en euros					
	Nombre de produits					
	% de l'encours					
Montant en euros						

(1) Cette annexe retrace le stock de dette au 01/01/N après opérations de couverture éventuelles.

IV – ANNEXES

ELEMENTS DU BILAN – ETAT DE LA DETTE – DETAIL DES OPERATIONS DE COUVERTURE

IV
A2.5

A2.5 - DETAIL DES OPERATIONS DE COUVERTURE (1)

Instrument 11 de couverture

Instruments de couverture (Pour chaque ligne, indiquer le numéro de contrat)	Emprunt couvert		Date de fin du contrat	Organisme co-contractant	Type de couverture (3)	Nature de la couverture (change ou taux)	Notional de l'instrument de couverture	Date de début du contrat	Date de fin du contrat	Périodicité de règlement des intérêts (4)	Montant des commissions diverses		Primes éventuelles	
	Référence de l'emprunt couvert	Capital restant dû au 01/01/2018									Primes payées pour l'achat d'option	Primes reçues pour la vente d'option		
Taux fixe (total)														
Taux variable simple (total)														
Taux complexe														
Total		0,00					0,00				0,00	0,00	0,00	0,00

(1) Si un instrument couvre plusieurs emprunts, distinguer une ligne par emprunt couvert.
 (2) Il s'agit d'un taux variable qui n'est pas défini comme la simple addition d'un taux usuel de référence et d'une marge exprimée en point de pourcentage.
 (3) Indiquer s'il s'agit d'un swap, d'une option (cap, floor, turmel, swaption).
 (4) Indiquer la périodicité de règlement des intérêts : A : annuelle, M : mensuelle, B : bimestrielle, S : semestrielle, T : trimestrielle, X : autre.

IV – ANNEXES		IV
ELEMENTS DU BILAN – ETAT DE LA DETTE – DETAIL DES OPERATIONS DE COUVERTURE		A2.5

A2.5 - DETAIL DES OPERATIONS DE COUVERTURE (1) (suite)

Instruments de couverture (Pour chaque ligne, indiquer le numéro de contrat)	Effet de l'instrument de couverture								
	Référence de l'emprunt couvert	Taux payé		Taux reçu (7)		Charges et produits constatés depuis l'origine du contrat		Catégorie d'emprunt (8)	
		Index (5)	Niveau de taux (6)	Index	Niveau de taux	Charges c/668	Produits c/768	Avant opération de couverture	Après opération de couverture
Taux fixe (total)									
Taux variable simple (total)									
Taux complexe (total) (2)									
Total					0,00	0,00	0,00		

(5) Indiquer l'index utilisé ou la formule de taux.

(6) Pour les emprunts à taux variable, indiquer le niveau à la date de vote du budget.

(7) A compléter si l'instrument de couverture est un *swap*.

(8) Catégorie d'emprunt. Exemple A-1 (cf. la classification des emprunts suivant la typologie de la circulaire IOCB1015077C du 25 juin 2010 sur les produits financiers offerts aux collectivités territoriales).

IV – ANNEXES

ELEMENTS DU BILAN – ETAT DE LA DETTE - DETTE POUR FINANCER L'EMPRUNT D'UN AUTRE ORGANISME		IV
A2.6 - DETTE POUR FINANCER L'EMPRUNT D'UN AUTRE ORGANISME		A2.6

A2.6 - DETTE POUR FINANCER L'EMPRUNT D'UN AUTRE ORGANISME

REPARTITION PAR PRÊTEUR	DETTE EN CAPITAL A L'ORIGINE (2)	DETTE EN CAPITAL AU 01/01 DE L'EXERCICE	ANNUITE A PAYER AU COURS DE L'EXERCICE	DONT	
				INTERETS (3)	CAPITAL
TOTAL	0,00	0,00	0,00	0,00	0,00
<u>Après des organismes de droit privé</u>	0,00	0,00	0,00	0,00	0,00
<u>Après des organismes de droit public</u>	0,00	0,00	0,00	0,00	0,00
<u>Dettes provenant d'émissions obligataires (ex : émissions publiques ou privées)</u>	0,00	0,00	0,00	0,00	0,00

(1) Il s'agit des cas où une collectivité ou un établissement public accepte de prendre en charge l'emprunt au profit d'un autre organisme sans qu'il y ait pour autant transfert du contrat.

(2) La dette en capital à l'origine correspond à la part de dette prise en charge par la commune.

(3) Il s'agit des intérêts dus au titre de contrat initial et comptabilisés à l'article 66111 et des intérêts éventuels dus au titre du contrat d'échange et comptabilisés à l'article 668.

Envoyé en préfecture le 08/03/2018

Reçu en préfecture le 08/03/2018

Affiché le 09/03/2018



ID : 053-215301474-20180222-CM220218DELI6BP-BF

IV – ANNEXES

	IV
ELEMENTS DU BILAN – ETAT DE LA DETTE - AUTRES DETTES	A2.7

A2.7 - AUTRES DETTES

(Issues des engagements juridiques pris autres que ceux destinés à financer la prise en charge d'un emprunt)

LIBELLES	MONTANT INITIAL DE LA DETTE	DEPENSES DE L'EXERCICE	DETTE RESTANTE
[...]			



IV – ANNEXES
ELEMENTS DU BILAN
METHODES UTILISEES POUR LES AMORTISSEMENTS
ETAT DES PROVISIONS
ETALEMENT DES PROVISIONS

A3
A4
A5

A3 – AMORTISSEMENTS – METHODES UTILISEES

PROCEDURE	CHOIX DU CONSEIL MUNICIPAL	Délibération du																																																								
AMORTISSEMENT	Seuil unitaire en deça duquel les immobilisations de peu de valeur s'amortissent sur un an (article R.2321-1 du CGCT) : 1 500 €.....	03/03/2016																																																								
	<table border="0"> <tr> <td colspan="2">Catégories de biens amortis :</td> <td>Durée :</td> </tr> <tr> <td>Logiciels et matériel informatique</td> <td></td> <td>4 ans</td> </tr> <tr> <td>Mobilier et mobilier urbain</td> <td></td> <td>15 ans</td> </tr> <tr> <td>Matériel de bureau électrique et électronique</td> <td></td> <td>5 ans</td> </tr> <tr> <td>Matériel classique et matériel de voirie</td> <td></td> <td>10 ans</td> </tr> <tr> <td>Equipements garage et atelier</td> <td></td> <td>15 ans</td> </tr> <tr> <td>Equipements sportifs</td> <td></td> <td>15 ans</td> </tr> <tr> <td>Equipements de cuisine</td> <td></td> <td>15 ans</td> </tr> <tr> <td>Bâtiments légers</td> <td></td> <td>15 ans</td> </tr> <tr> <td>Coffre-fort</td> <td></td> <td>30 ans</td> </tr> <tr> <td>Véhicules de tourisme</td> <td></td> <td>8 ans</td> </tr> <tr> <td>Camions et véhicules industriels</td> <td></td> <td>8 ans</td> </tr> <tr> <td>Véhicules de tourisme d'occasion</td> <td></td> <td>4 ans</td> </tr> <tr> <td>Etudes, élaboration, modification et révision des documents d'urbanisme</td> <td></td> <td>10 ans</td> </tr> <tr> <td>Frais d'études non suivies de réalisations</td> <td></td> <td>5 ans</td> </tr> <tr> <td>Subvention d'équipement pour financer des biens mobiliers du matériel ou des études</td> <td></td> <td>5 ans</td> </tr> <tr> <td>Subvention d'équipement pour financer des biens immobiliers ou des installations</td> <td></td> <td>30 ans</td> </tr> <tr> <td>Subvention d'équipement pour financer des projets d'infrastructure d'intérêt national</td> <td></td> <td>40 ans</td> </tr> <tr> <td>Plantations</td> <td></td> <td>20 ans</td> </tr> </table>	Catégories de biens amortis :		Durée :	Logiciels et matériel informatique		4 ans	Mobilier et mobilier urbain		15 ans	Matériel de bureau électrique et électronique		5 ans	Matériel classique et matériel de voirie		10 ans	Equipements garage et atelier		15 ans	Equipements sportifs		15 ans	Equipements de cuisine		15 ans	Bâtiments légers		15 ans	Coffre-fort		30 ans	Véhicules de tourisme		8 ans	Camions et véhicules industriels		8 ans	Véhicules de tourisme d'occasion		4 ans	Etudes, élaboration, modification et révision des documents d'urbanisme		10 ans	Frais d'études non suivies de réalisations		5 ans	Subvention d'équipement pour financer des biens mobiliers du matériel ou des études		5 ans	Subvention d'équipement pour financer des biens immobiliers ou des installations		30 ans	Subvention d'équipement pour financer des projets d'infrastructure d'intérêt national		40 ans	Plantations		20 ans
Catégories de biens amortis :		Durée :																																																								
Logiciels et matériel informatique		4 ans																																																								
Mobilier et mobilier urbain		15 ans																																																								
Matériel de bureau électrique et électronique		5 ans																																																								
Matériel classique et matériel de voirie		10 ans																																																								
Equipements garage et atelier		15 ans																																																								
Equipements sportifs		15 ans																																																								
Equipements de cuisine		15 ans																																																								
Bâtiments légers		15 ans																																																								
Coffre-fort		30 ans																																																								
Véhicules de tourisme		8 ans																																																								
Camions et véhicules industriels		8 ans																																																								
Véhicules de tourisme d'occasion		4 ans																																																								
Etudes, élaboration, modification et révision des documents d'urbanisme		10 ans																																																								
Frais d'études non suivies de réalisations		5 ans																																																								
Subvention d'équipement pour financer des biens mobiliers du matériel ou des études		5 ans																																																								
Subvention d'équipement pour financer des biens immobiliers ou des installations		30 ans																																																								
Subvention d'équipement pour financer des projets d'infrastructure d'intérêt national		40 ans																																																								
Plantations		20 ans																																																								

A4 – ETAT DES PROVISIONS

Nature de la provision	Montant de la provision de l'exercice 2016 (1)	Date de constitution de la provision	Montant des provisions constituées au 31/12/2017	Montant total des provisions constituées	Montant des reprises	SOLDE
PROVISIONS BUDGETAIRES						
Prov. pour risques et charges (2)						
Provisions pour litiges.....		néant				
Provisions pour pertes de change						
Provisions pour garanties d'emprunts						
Autres provisions pour risques						
Provisions pour dépréciation (2)						
- des immobilisations						
- des stocks						
- des comptes de tiers						
- des comptes financiers						
TOTAL PROVISIONS BUDGETAIRES						
PROVISIONS SEMI-BUDGETAIRES						
Prov. pour risques et charges (2)						
Provisions pour garanties d'emprunts	0€	16/10/14	99 965 €	356 815 €	0 €	356 815 €
Provisions pour garanties d'emprunts	0€	31/03/16	256 850 €			
Provisions pour dépréciation (2)						
- des immobilisations						
- des stocks						
- des comptes de tiers						
- des comptes financiers						
TOTAL PROVISIONS SEMI-BUDGETAIRES						

(1) Provisions nouvelles ou abondement d'une provision déjà constituée.

(2) Indiquer l'objet de la provision (exemples : provision pour litiges et contentieux au titre du procès ... ; provisions pour dépréciation des immobilisations de l'équipement ...).

IV - ANNEXES	IV
ELEMENTS DU BILAN EQUILIBRE DES OPERATIONS FINANCIERES - DEPENSES	A6.1

DEPENSES A COUVRIR PAR DES RESSOURCES PROPRES

Art.	Libellé	Propositions nouvelles	VOTE
DEPENSES TOTALES A COUVRIR PAR DES RESSOURCES PROPRES = A + B		1 796 280.00	1 796 280.00
16	Emprunts et dettes assimilées (A)	1 482 600.00	1 482 600.00
1631	Emprunts obligataires		
1641	Emprunts en euros	1 480 000.00	1 480 000.00
1643	Emprunts en devises		
16441	Opérations afférentes à l'emprunt		
1671	Avances consolidées du Trésor		
1672	Emprunts sur comptes spéciaux du Trésor		
1678	Autres emprunts et dettes		
1681	Autres emprunts	2 600.00	2 600.00
1682	Bons à moyen terme négociables		
1687	Autres dettes		
	Autres dépenses à déduire des ressources propres (B)	313 680.00	313 680.00
10	<i>Reprise de dotations, fonds divers et réserves</i>		
10	Reversement de dotations, fonds divers et réserves		
139	<i>Subvention d'investissement transférée au compte de résultat</i>	13 680.00	13 680.00
020	Dépenses imprévues	300 000.00	300 000.00

	Op. de l'exercice I	Restes à réaliser en dépenses de l'exercice précédent	Solde d'exécution D001	TOTAL II
Dépenses à couvrir par des ressources propres	1 796 280.00	1 444 295.01	753 726.32	3 994 301.33

IV - ANNEXES	IV
ELEMENTS DU BILAN EQUILIBRE DES OPERATIONS FINANCIERES - RECETTES	A6.2

RESSOURCES PROPRES

Art.	Libellé	Propositions nouvelles	VOTE
RECETTES (RESSOURCES PROPRES) = a + b		6 605 364.00	6 605 364.00
	Ressources propres externes de l'année (a)	270 972.00	270 972.00
10222	FCTVA	150 972.00	150 972.00
10223	TLE		
10226	Taxe d'aménagement	120 000.00	120 000.00
10228	Autres fonds		
13146	Attributions de compensation d'investissement		
13246	Attributions de compensation d'investissement		
138	Autres subvent* invest. non transf.		
139146	Attributions de compensation d'investissement		
26	Participations et créances rattachées à des participations		
27	Autres immobilisations financières		
2761	CREANCES POUR AVANCES EN GARANTIE D'EMPRUNT		
276341	COMMUNES MEMBRES DU GFP		
276348	AUTRES COMMUNES		
276351	CREANCE SUR COLL.-GROUPEMENTS DE COLLECTIVITES		
	Ressources propres internes de l'année (b)	6 334 392.00	6 334 392.00
15	Provisions pour risques et charges		
169	Primes de remboursement des obligations		
26	Participations et créances rattachées à des participations		
27	Autres immobilisations financières		
28	Amortissement des immobilisations	600 902.00	600 902.00
2802	FRAIS LIÉS A REALISATION DE DOCUMENTS D'URBANISME	6 474.00	6 474.00
28031	FRAIS D'ETUDES	8 875.00	8 875.00
28041511	BIENS MOBILIERS, MATERIEL ET ETUDES	41 275.00	41 275.00
28041512	BATIMENTS ET INSTALLATIONS	7 750.00	7 750.00
28041581	BIENS MOBILIERS, MATERIEL ET ETUDES	22 359.00	22 359.00
28041582	BATIMENTS ET INSTALLATIONS	11 182.00	11 182.00
2804182	BATIMENTS ET INSTALLATIONS	2 176.00	2 176.00
2804183	PROJETS D'INFRASTRUCTURES D'INTERET NATIONAL	676.00	676.00
280422	BATIMENTS ET INSTALLATIONS	108 805.00	108 805.00
28051	CONCESSIONS ET DROITS SIMILAIRES, BREVETS, LICENCES	30 125.00	30 125.00
28121	PLANTATIONS D'ARBRES ET D'ARBUSTES	768.00	768.00
28128	AUTRES AGENCEMENTS ET AMENAGEMENTS TERRAINS		
28135	INSTALLATIONS GENERALES, AGENCEMENTS, AMENAGEMENTS	1 296.00	1 296.00
281571	MATERIEL ROULANT	14 031.00	14 031.00
281578	AUTRE MATERIEL ET OUTILLAGE D'INCENDIE, DEFENSE	16 054.00	16 054.00
28158	AUTRES INSTALLATIONS, MATERIEL ET OUTILLAGE TECH.	15 949.00	15 949.00
28182	MATERIEL DE TRANSPORT	45 695.00	45 695.00
28183	MATERIEL DE BUREAU ET MATERIEL D'INFORMATIQUE	48 111.00	48 111.00
28184	MOBILIER	49 828.00	49 828.00
28188	AUTRES IMMOBILISATIONS CORPORELLES	169 473.00	169 473.00
29	Provisions pour dépréciation des immobilisations		
39	Provisions pour dépréciation des stocks et encours		
481	Charges à répartir sur plusieurs exercices	23 560.00	23 560.00
4812	FRAIS D'ACQUISITION DES IMMOBILISATIONS	23 560.00	23 560.00
49	Provisions pour dépréciation des comptes de liers		
59	Provisions pour dépréciation des comptes financiers		
024	Produits des cessions d'immobilisations	40 000.00	40 000.00
021	Virement de la section de fonctionnement	5 669 930.00	5 669 930.00

IV - ANNEXES	IV
ELEMENTS DU BILAN EQUILIBRE DES OPERATIONS FINANCIERES - RECETTES	A6.2

	Opérations de l'exercice III	Restes à réaliser en recettes de l'exercice précédent	Solde d'exécution R001	Affectation R1068	TOTAL IV
Total ressources propres disponibles	6 605 364.00	362 790.00		1 835 231.33	8 803 385.33

	Montant
Dépenses à couvrir par des ressources propres	II 3 994 301.33
Ressources propres disponibles	IV 8 803 385.33
Solde (IV - II)	V 4 809 084.00

A8 - ETAT DES CHARGES TRANSFEREES

Exercice	Nature de la dépense transférée	Durée de l'étalement	Date de la délibération	Montant de la dépense transférée au compte 4812	2018	2019	2020	2021	2022
					Montant de la dotation aux amortissements de l'exercice compte 6812				
2008	Assurance Dommages Ouvrages	10 ans	26/06/2008	70 027,95	14 012				
2011		10 ans	24/11/2011	22 418,55	4 482	2 241	2 241	2 249,55	
2012		10 ans	29/03/2012 et 18/09/2014	25 284,04	5 086	2 533	2 533	2 535,04	
TOTAL					23 560				

IV – ANNEXES		IV
ELEMENTS DU BILAN – DETAIL DES OPERATIONS POUR COMPTE DE TIERS		A9

A9 – CHAPITRE D'OPERATIONS POUR COMPTE DE TIERS (Détail) (1)

N° opération :	(...) Intitulé de l'opération :	Pour mémoire réalisations cumulées au 01/01/N (2)	RAR N-1 (3)	Nouveaux crédits votés	Date de la délibération : Total (4)
	DEPENSES (a)				
(...) (5)					
040	Travaux réalisés par le personnel du mandataire				
041	Opérations d'ordre à l'intérieur de la section				
	Annulations sur dépenses (c) (6)				
	Dépenses nettes (a - c)				
	RECETTES (b)				
	Financement par le mandant et par d'autres tiers (7)				
040	Financement par le mandataire				
041	Financement par emprunt à la charge du tiers				
	Annulations sur recettes (d) (6)				
	Recettes nettes (b - d)				

(1) Ouvrir un cadre par opération pour compte de tiers.
 (2) Ensemble des réalisations connues (hors restes à réaliser)
 (3) A remplir uniquement en cas de reprise des résultats de l'exercice précédent, soit après le vote du compte administratif, soit en cas de reprise anticipée des résultats.
 (4) Total = Restes à réaliser N-1 + Nouveaux crédits votés.
 (5) Inscrire le chapitre et la nature des travaux.
 (6) Le chapitre 45 doit être détaillé conformément au plan de comptes, tant en dépenses qu'en recettes.
 (7) Indiquer le chapitre.

Année de mobilisation de l'emprunt	Année Réf	Désignation du bénéficiaire	Objet de l'emprunt garanti	Organisme prêteur	Montant initial	Capital restant dû au 01/01/2018	Taux initial	Taux actuariel	Annuité garantie au cours de l'exercice		Capital restant dû au 31/12/2018
									en intérêts	en capital	
Totaux généraux					14 331 170,37	9 827 844,99			126 742,59	470 144,48	9 451 285,43
Totaux pour les emprunts contractés par des collectivités ou des EP (hors logements sociaux)											
2000	13	CCAS	logements rue Brossollette	CDC	37 731,13	2 625,71			16,95	2 626,71	0,00
Totaux pour les emprunts autres que ceux contractés par des collectivités ou des EP (hors logements sociaux)					4 419 000,00	3 439 985,88			84 242,39	174 544,50	3 265 441,38
2008	2008 1	Maison retraite providence	Opération restructuration	CCM	2 677 000,00	2 067 405,10	3,13		43 195,00	86 456,35	1 980 951,76
2008	2008 2	Maison retraite providence	Travaux aménagement bâtiment	CCM	279 500,00	74 520,81	4,39		361,34	29 675,87	44 844,94
2013	2013 1	Maison retraite providence	Réhabilitation 43 chambres	CCM	1 482 500,00	1 298 053,97	3,2		40 686,05	58 412,29	1 239 644,68
Totaux pour les emprunts contractés pour des opérations de logement aidés par l'Etat					9 874 439,24	6 368 073,87			42 127,60	275 814,74	6 185 844,05
2007	2007 1	Copainville	Extension FJT	CDC	190 000,00	145 710,02	3,8		131,74	3 998,53	141 711,49
2007	2008 1	Copainville	Jeunes travailleurs	CAF	114 517,00	30 537,83	0		0,00	7 634,47	22 903,36
2010	2009 3	Copainville	Extension et restructuration	CCM	450 000,00	411 041,31	3,77		13 845,56	13 976,32	397 064,99
2010	2009 4	Copainville	Extension et restructuration	CDC	150 000,00	132 433,25	2,05		608,68	7 256,22	125 183,03
1991	1981 1	Marché de L'Ouest	Logements gendarmerie mobile	CDC	2 339 348,50	93 584,95	3,38		2 307,56	93 584,95	93 584,92
1982	1982 1	Marché de L'Ouest	Opération des 125 HLM	CDC	89 399,19	12 321,68	3,54		413,20	3 962,86	8 358,82
1982	1982 2	Marché de L'Ouest	Opération des 125 HLM	CDC	609 796,07	83 573,52	3,51		3 008,86	26 880,51	56 699,01
1982	1982 3	Marché de L'Ouest	Opération 125 HLM	CDC	61 116,31	10 984,21	3,18		368,35	2 602,11	8 382,10
1980	1980 1	Marché de L'Ouest	125 HLM-prêt label acoustique	CDC	104 153,17	14 363,68	2,85		94,94	4 620,53	9 746,15
2004	2004 3	Foyer Monceau	Logements rue F du Baillieu	CDC	110 000,00	81 921,62	1,75		475,26	3 456,37	78 465,25
2007	2007 3	Foyer Monceau	Opération le Boitcelli	CDC	77 000,00	58 923,18	1,65		322,32	2 370,75	56 555,43
2007	2007 4	Foyer Monceau	Opération le Vasarely	CDC	350 000,00	295 132,34	1,65		811,34	7 786,41	291 345,93
2008	2008 2	Foyer Monceau	Opération la Courbe	CDC	850 000,00	732 973,07	2,05		2 832,49	16 374,16	716 598,91
2008	2008 3	Foyer Monceau	Opération rue A. de Loré	CDC	185 000,00	155 552,86	2,3		642,24	3 440,98	152 111,88
2009	2009 1	Foyer Monceau	Opération les Vignes	CDC	705 000,00	641 306,79	2,6		7 234,47	9 325,00	631 981,79
2009	2009 2	Foyer Monceau	Opération rue A. de Loré	CDC	195 000,00	177 382,73	2,6		2 001,03	2 579,25	174 803,48
2014	2014 1	Foyer Monceau	Logement rue Guyard de la Fosse	CDC	14 000,00	10 578,16	0,5		44,20	1 152,04	9 426,12
2016	2016 1	Foyer Monceau	Réhabilitation 75 rue Dr Chabrun	CDC	49 620,50	47 139,47	1,35		754,23	2 481,03	44 658,44
2016	2016 2	Foyer Monceau	Réhabilitation rue M de Sévigné	CDC	13 392,00	12 499,20	1,35		122,49	892,80	11 606,40
2017	2017 1	Méduane Habitat	Résidence Escudéro	CDC	697 073,00	697 073,00	0,55		639,27	15 627,80	681 445,20
2017	2017 2	Méduane Habitat	Résidence Escudéro	CDC	137 411,00	137 411,00	0,55		126,02	2 395,14	135 015,86
2017	2017 3	Méduane Habitat	Résidence Escudéro	CDC	1 996 965,00	1 996 965,00	1,35		4 480,36	37 980,14	1 958 984,86
2017	2017 4	Méduane Habitat	Résidence Escudéro	CDC	384 647,00	384 647,00	1,35		862,99	5 436,37	379 210,63
Totaux pour les autres emprunts					126 000,00	17 158,53			355,65	17 158,53	0,00
2011	2011 1	Centre Social/Agitato	Besoins de Trésorerie	CE	126 000,00	17 158,53	0		355,65	17 158,53	0,00

IV – ANNEXES	IV
ENGAGEMENTS HORS BILAN – CALCUL DU RATIO D'ENDETTEMENT RELATIF AUX GARANTIES D'EMPRUNT	B1.2

B1.2 – CALCUL DU RATIO D'ENDETTEMENT RELATIF AUX GARANTIES D'EMPRUNT

Calcul du ratio de l'article L2252-1 du CGCT	Valeur en euros
Total des annuités déjà garanties à échoir dans l'exercice (1)	529 339 €
Total des premières annuités entières des nouvelles garanties de l'exercice (2)	67 548 €
Annuité nette de la dette de l'exercice (3)	1 782 000 €
Provisions pour garanties d'emprunts (4)	356 815 €
Total des annuités d'emprunts garanties de l'exercice (5)= (1)+(2)+(3)-(4)	2 022 072 €
Recettes réelles de fonctionnement	17 600 660 €
Part des garanties d'emprunt accordées au titre de l'exercice en %	11,49 %

(1) Hors opérations visées par l'article L.2252-2 du CGCT

(2) Cf définition de l'article D 1511-30 du CGCT

(3) Les garanties d'emprunt accordées au titre d'un exercice ne doivent pas représenter plus de 50 % des recettes réelles de fonctionnement de ce même exercice

IV – ANNEXES	IV
ENGAGEMENTS HORS BILAN - ENGAGEMENTS DONNES ET RECUS	
ETAT DES CONTRATS DE CREDIT-BAIL	B1.3
ETAT DES CONTRATS DE PARTENARIAT PUBLIC-PRIVE	B1.4
ETAT DES AUTRES ENGAGEMENTS DONNES	B1.5
ETAT DES AUTRES ENGAGEMENTS RECUS	B1.6

B1.3 – 8016 ETAT DES CONTRATS DE CREDIT-BAIL

Exercice d'origine du contrat	Nature du bien ayant fait l'objet du contrat (1)	Montant de la redevance de l'exercice	Désignation du crédit bailleur	Durée du contrat	Montant des redevances restant à courir						
					N+1	N+2	N+3	N+4	Cumul restant	Total (2)	
	Mobilier : batterie véhicule électrique Immobilier : ...	1 106,88 €	DIAC	5 ans	1106,88	193,41				0	1300,29
	Mobilier : ... Immobilier : ...										
	Mobilier : ... Immobilier : ...										

(1) Indiquer l'objet du bien mobilier ou immobilier
(2) Total = (N+1, N+2, N+3, N+4) + restant cumul.

B1.4 – ETAT DES CONTRATS DE PARTENARIAT PUBLIC-PRIVE

Libellé du contrat	Année de signature du contrat de PPP	Organismes cocontractants	Nature des prestations prévues par le contrat de PPP	Montant total prévu au titre du contrat de PPP TTC	Montant de la rémunération du cocontractant	Durée du contrat de PPP (en mois)	Date de fin du contrat de PPP	Somme des parts Invest. (1)	Somme nette des parts Invest. (2)
				Sans objet					

1. Somme des rémunérations relatives à l'investissement restant à verser au cocontractant pour la durée restante du contrat de PPP au 1/1/N (budget primitif et supplémentaire) ou au 31/12/N (compte administratif)
2. Montant inscrit à la colonne précédente déduction faite de la somme des participations reçues d'autres collectivités publiques au titre de la part investissement

B1.5 – ETAT DES AUTRES ENGAGEMENTS DONNES

Année d'origine	Nature de l'engagement	Organisme bénéficiaire	Durée en années	Périodicité	Dettes en capital à l'origine	Dettes en capital 1/1/N	Annuité versée au cours de l'exercice
8017	Subventions à verser en annuités.....						
8018	Autres engagements donnés.....						
	Au profit d'organismes publics.....						
...			Sans objet				
	Au profit d'organismes privés.....						
...							
TOTAL.....							

B1.6 – ETAT DES ENGAGEMENTS RECUS

Année d'origine	Nature de l'engagement	Organisme émetteur	Durée en années	Périodicité	Créance en capital à l'origine	Créance en capital 1/1/N	Annuité reçue au cours de l'exercice
TOTAL.....							
8026	Redevance de crédit-bail restant à recevoir (crédit-bail immobilier)						
8027	Subventions à recevoir par annuités (annuités restant à recevoir)...						
			Sans objet				
8028	Autres engagements reçus.....						
	A l'exception de ceux reçus des entreprises.....						

Engagements reçus des entreprises.....							
--	--	--	--	--	--	--	--

IV – ANNEXES	IV
ENGAGEMENTS HORS BILAN - ENGAGEMENTS DONNES ET RECUS SUBVENTIONS VERSEES DANS LE CADRE DU VOTE DU BUDGET	B1.7

**B1.7 – SUBVENTIONS VERSEES DANS LE CADRE DU VOTE DU BUDGET
 (article L2311-7 du CGCT)**

Article (1)	Subventions(2)	Objet (3)	Nom de l'organisme	Nature juridique de l'organisme	Montant de la subvention
INVESTISSEMENT					
20422	Enveloppe budgétaire	Participations OPAH	particuliers		25 000 €
FONCTIONNEMENT					
6574	Délibération du 22 février 2018 annexe ci-après	Cf annexe délibération jointe	Cf annexe délibération jointe	Associations loi 1901	777 837 €

(1) Indiquer l'article d'imputation de la subvention
 (2) Dénomination ou numéro éventuel de la subvention
 (3) Objet pour lequel est versée la subvention

Subventions 2018 - A

Associations	Montants votés 2018
OGEC Don Bosco	286 940,49 €
- Maternelles privées (délibération n°18 du 22/02/2018)	117 875,45 €
- Primaires privées (délibération n°18 du 22/02/2018)	80 951,04 €
- TAP – réforme des rythmes scolaires (délibération n°24 du 22/02/17)	38 314,00 €
- Cuisine centrale (délibération n°25 du 22/02/18)	49 800,00 €
Conventions	263 255,40 €
- Les Possibles Pôle Centre Social (délibération n°11 du 22/02/18)	253 255,40 €
- Mémorial de la Déportation (délibération n° 9 du 14/12/17)	10 000,00 €
Sports	179 702,00 €
Associations de Loisirs	3 893,00 €
- Club Bouliste Mayennais	220,00 €
- Cyclo Club Mayennais	309,00 €
- Club Subaquatique	3 064,00 €
- Pêcheurs Sportifs Mayennais	150,00 €
- Top Form	150,00 €
Associations participant à compétition	151 209,00 €
- Aéromodélisme	500,00 €
- Badminton A.M.B.	4 785,00 €
- CAM Tennis de Table	14 307,00 €
- CAM Basket	9 345,00 €
- CAM Athlétisme	19 140,00 €
- Cercle de Tir Mayennais	3 500,00 €
- Dauphins Mayennais	7 978,00 €
- Étincelle Volley	7 000,00 €
- Étoile Cycliste Mayennaise	12 838,00 €
- Full Contact Mayenne (en loisirs en 2010)	600,00 €
- J.S.P.A Canoë	4 791,00 €
- Club de voile	2 042,00 €
- Judo-Club	14 897,00 €
- Karaté-Club	1 199,00 €
- Mastria	1 196,00 €
- Mayenne Handball	7 000,00 €
- May-Roc Escalade	4 265,00 €
- Nghia Lang Viet Vo Dao	0,00 €
- Pétanque Mayennaise	1 000,00 €
- Pêcheurs de Concours	250,00 €
- Roller RS2M	0,00 €
- Rugby Olympique	3 245,00 €
- Stade Mayennais Football Club	23 368,00 €
- Tennis Club	7 963,00 €
Enveloppes manifestations sportives et contrat d'objectif	19 600,00 €
Sport scolaire UNSS et UGSEL	5 000,00 €
Interventions sociales et en faveur de la Jeunesse	3 950,00 €
CESAM Jeunesse	2 500,00 €
Actions en direction des familles	950,00 €
- Centre d'Information sur les Droits des Femmes et des Familles (CIFF)	450,00 €
- Conjointes Survivants de la Mayenne	200,00 €
- Union Départementale des Associations Familiales 53 (UDAF 53)	300,00 €
Actions relatives au logement	500,00 €
- Conseil Local CNL du Nord Mayenne	500,00 €
Divers	24 282,00 €
Enseignement	5 000,00 €
- Foyers socio-éducatifs : 5,15 €/ élève de Mayenne	1 000,00 €

Subventions 2018 - Annexe B1

Associations	Montants votés 2018
- Classes transplantées	4 000,00 €
Justice	3 300,00 €
- Ass. Dép. d'Aide aux Victimes d'Infractions Pénales	2 300,00 €
- Ass. Des conciliateurs de justice de la Cour d'Appel d'Angers	100,00 €
- CDAD Comité Départemental d'Accès aux droits	900,00 €
Relations internationales	2 700,00 €
- Maison de l'EUROPE	2 000,00 €
- Fraternité Amafisoa	200,00 €
- Opération Villages Roumains Novaci	500,00 €
Divers	13 282,00 €
- Participation Fête du 14 juillet - Pêcheurs de Concours -	515,00 €
- Syndicats Unions Locales C.G.T.	500,00 €
- Syndicats Unions Locales C.F.D.T.	500,00 €
- Syndicats Unions Locales C.F.T.C.	500,00 €
- 1060 ème section des Médaillés Militaires	117,00 €
- Comité Entente Associations Résistance et déportation de la Mayenne (CEDARD)	250,00 €
- CCI poste manager du commerce	5 000,00 €
- Union des Commerçants UCAVM	5 900,00 €
Enveloppe non affectée	19 707,11 €
TOTAL SUBVENTIONS 2018	777 837,00 €

IV – ANNEXES

AUTRES ELEMENTS D'INFORMATIONS – ETAT DU PERSONNEL AU 01/01/2018

C1 - ETAT DU PERSONNEL AU 01/01/2018

GRADES OU EMPLOIS	CATEGORIE S	EMPLOIS BUDGETAIRES			EFFECTIFS POURVUS SUR EMPLOIS BUDGETAIRES EN ETPT		
		emplois permanents a temps complet	emplois permanents a temps non complet	TOTAL	Agents Titulaires	Agents non Titulaires	TOTAL
EMPLOIS FONCTIONNELS							
FILIERE ADMINISTRATIVE							
TECHNIQUE							
SOCIALE		Personnel transféré à Mayenne Communauté suite à la création d'un service commun par délibération n°12 du 14 décembre 2017					
MEDICO-SOCIALC							
SPORTIVE							
ANIMATION							
TOTAL GENERAL		0	0	0	0	0	0

IV – ANNEXES

AUTRES ELEMENTS D'INFORMATIONS – ETAT DU PERSONNEL AU 01/01/2017

IV

C1

C1 - ETAT DU PERSONNEL AU 01/01/2018

AGENTS NON TITULAIRES EN FONCTION	CATEGORIE S(1)	SECTEUR(2)	REMUNERATION(3)		CONTRAT	
			Indice(8)	Euros	Fondement (4)	Nature(5)
Agent occupant un emploi permanent (26)			Personnel transféré à Mayenne Communauté suite à la création d'un service commun par délibération n°12 du 14 décembre 2017			
Agent occupant un emploi non permanent						
TOTAL GENERAL						

(1) catégories A B ou C

- TECH technique
- URB Urbanisme (dont urbanisme urbain)
- S Social
- MS Médico social
- MT Médico technique
- SP Sportif
- CULT Culturel
- ANIM Animation
- PM Police

OTR Missions non rattachées à une filière

(3) rémunération référence à un indice brut de la fonction publique ou en euros annuels bruts

(4) contrat motif du contrat (loi du 26 janvier 1984 modifiée par la loi 2012-347 du 14 mars 2012)

3-a° art 3 1^{er} alinéa accroissement temporaire d'activité

3-b art 3 2^e alinéa accroissement saisonnier d'activité

3-1 remplacement d'un fonctionnaire autorisé à servir à temps partiel ou indisponible

3-2 vacance temporaire d'emploi

3-3-1° absence de cadre d'emplois de fonctionnaires susceptibles d'assurer les fonctions correspondantes

3-3-2° emplois du niveau de la catégorie A lorsque les besoins du service ou la nature des fonctions le justifient

3-3-3° emplois de secrétaires de mairie communes de moins de 1000 hbts

3-3-4° emplois à TNC des communes de moins de 1000 hbts lorsque la quotité de temps de travail est inférieure à 5 %

3-3-5° emplois des communes de moins de 2000 hbts dont la création ou la suppression dépend de la décision

d'une autorité qui s'impose à la collectivité

3-4 art 21 de la loi de 2012-347 contrat à durée indéterminée obligatoirement proposé à un agent contractuel

38 art 38 travailleurs handicapés catégorie C

47 art 47 recrutements directs sur emplois fonctionnels

110 art 110 collaborateurs de groupes de cabinets

110-1 collaborateurs de groupes d'élus

A Autres

(5) indiquer si l'agent contractuel est titulaire d'un CDD ou d'un CDI les contrats particuliers (A autres) feront l'objet

d'une précision ex contrats aidés

IV – ANNEXE	IV
AUTRES ELEMENTS D'INFORMATIONS LISTE DES ORGANISMES DANS LESQUELS A ETE PRIS UN ENGAGEMENT FINANCIER	C2

**C2 – LISTES DES ORGANISMES DANS LESQUELS A ETE PRIS UN ENGAGEMENT
FINANCIER (article L.2313-1 et L.2313-1-1 du CGCT)**

Les documents financiers et comptables de ces organismes sont mis à disposition du public à (1) ; Toute personne a le droit de demander communication.

La nature de l'engagement (2)	Nom de l'organisme	Raison sociale de l'organisme	Nature juridique de l'organisme	Montant de l'engagement
Délégation de service public	Néant			
Détention d'une part de capital	Néant			
Garantie ou cautionnement d'un emprunt	Cf annexe B1.1			
Subvention supérieures à 75 000 € ou représentant plus de 50 % du produit figurant au compte de résultat de l'organisme	AGITATO	Association AGITATO	Association	253 255,40 €
Subvention supérieures à 75 000 € ou représentant plus de 50 % du produit figurant au compte de résultat de l'organisme	OGEC DON BOSCO	Ensemble scolaire DON BOSCO	Association	286 940,49€
Autres				

(1) Hôtel de ville pour les communes et siège de l'établissement pour les EPCI, syndicat etc et autres lieux publics désignés par la commune ou l'établissement

(2) Indiquer la date de la décision (délibérations, contrats ou décisions de l'exécutif).

(3) Préciser la nature de la délégation (concession, affermage, régie intéressée, ...)

IV – ANNEXE	IV
AUTRES ELEMENTS D'INFORMATIONS	
LISTE DES ORGANISMES DE REGROUPEMENTS	C3.1
LISTE DES ETABLISSEMENTS PUBLICS CREEES PAR LA COMMUNE	C3.2
LISTE DES SERVICES INDIVIDUALISEES DANS UN B.A	C3.3
LISTE DES SERVICES ASSUJETTIS A LA TVA ET NON ERIGES EN B.A	C3.4

C3.1 – LISTE DES ORGANISMES DE REGROUPEMENT AUXQUELS ADHERE LA COMMUNE OU L'ETABLISSEMENT

DESIGNATION DES ORGANISMES	DATE D'ADHESION	MODE DE FINANCEMENT (1)	MONTANT DU FINANCEMENT
Etablissements publics de coopération intercommunale			
MAYENNE COMMUNAUTE	01/01/1994	FPU depuis le 01/01/2002	
Autres organismes de regroupement			

(1) Indiquer si le financement est fait par TPZ, TPU, TPU + fiscalité additionnelle, fiscalité additionnelle ou sans fiscalité propre.

C3.2 – LISTE DES ETABLISSEMENTS PUBLICS CREEES (1)

Catégorie d'établissement	Intitulé / objet de l'établissement	Date de création	N° et date délibération	Nature de l'activité (SPIC/SPA)	TVA (oui / non)
CCAS	Centre communal d'Action Sociale	Par la loi	Néant	SPA	
CE					
Régies personnalisées					
...					

(1) ou créés par l'établissement public ou le groupement.

C3.3 – LISTE DES SERVICES INDIVIDUALISEES DANS UN BUDGET ANNEXE

Catégorie d'établissement	Intitulé / objet de l'établissement	Date de création	N° et date délibération	N° SIRET	Nature de l'activité (SPIC/SPA)	TVA (oui / non)
Régie à seule autonomie financière	Pompes funèbres	01/01/2002	20/12/2001	21530147400270	SPIC	Oui
	Crématorium	01/01/2008	22/11/2007	21530147400353	SPIC	Oui
	Eau et assainissement	01/01/1993	19/03/1993	21530147400254	SPIC	Oui
Lotissement						
Service social et médico-social						
...						

C3.4 – LISTE DES SERVICES ASSUJETTIS A LA TVA ET NON ERIGES EN BUDGET ANNEXE

Catégorie de service	Intitulé / objet du service	Date de création	N° et date délibération	Nature de l'activité (SPIC/SPA)
Centre Social AGITATO		.../.../...	.../.../...	SPA
Bulletin municipal				SPA
Local St Martin				SPIC

REPRISE DES RESULTATS DE L'EXERCICE N-1

COMPTE ADMINISTRATIF N-1 Voté le		REPRISE ANTICIPEE DES RESULTATS AU BP 2018 (si le compte administratif n'a pas été voté)	
Résultat de fonctionnement N-1		Résultat de fonctionnement N-1	
A Résultat de l'exercice (précédé du signe + ou -)		A Résultat estimé de l'exercice (précédé du signe + ou -)	+ 2 256 594,06 €
B Résultats antérieurs reportés (ligne 002 du compte administratif N-1), précédé du signe + ou -		B Résultats antérieurs reportés (par délibération du 23/06/2016 sur l'affectation du résultat N-2), précédé du signe + ou -	+ 2 908 049,60 €
C Résultat à affecter		C Résultat à affecter	+ 5 164 643,66 €
D Solde d'exécution d'investissement N-1		D Solde d'exécution d'investissement N-1	
Dépense 001 (besoin de financement)		Dépense 001 (Besoin de financement)	- 753 726,32 €
Recette 001 (excédent de financement)		Recette 001 (excédent de financement)	+ 0,00 €
E Solde des restes à réaliser d'investissement N-1		E Solde des restes à réaliser d'investissement N-1	
Besoin de financement		Besoin de financement	- 1 444 295,01 €
Excédent de financement		Excédent de financement	+ 362 790,00 €
F Besoin de financement		F Besoin de financement	- 1 835 231,33 €
C AFFECTATION		H REPRISE ANTICIPEE	0,00 €
Affectation en réserves R 1068 en investissement G=au minimum, couverture du besoin de financement F		Prévision d'affectation en réserves R 1068 Couverture obligatoire du besoin de financement F	+ 1 835 231,33 €
H Report en fonctionnement R 002		H Report en fonctionnement R 002	+ 3 329 412,33 €
DEFICIT REPORTE D 002		DEFICIT REPORTE D 002	

Le Trésorier,

Le comptable public

Paul RICHOU

TRESORERIE DU PAYS DE MAYENNE

75, rue des Alouettes
53100 MAYENNE

Le Maire

Michel ANGOT

IV – ANNEXE	IV
DÉCISIONS EN MATIÈRE DE TAUX DE CONTRIBUTIONS DIRECTES	D1
ARRÊTÉ ET SIGNATURES	D2

D1 – TAUX DE CONTRIBUTIONS DIRECTES

Libellés	Bases notifiées (si connues à la date de vote)	Variation des bases/(N-1)	Taux appliqués par décision du conseil municipal.	Variation de taux/N-1	Produit voté par le conseil municipal	Variation du produit/N-1 (%)
Taxe d'habitation			13,04 %	0 %	2 471 797€	2,30%
TFPB			19,62 %	0 %	3 860 688€	1%
TFPNB			41,20 %	0 %	53 649€	-0,5%
Taxe professionnelle	(#)					
TOTAL					6 386 133€	1,49%

(#) (TPU)

D2 – ARRETE - SIGNATURES

Envoyé en préfecture le 08/03/2018

Reçu en préfecture le 08/03/2018

Affiché le 09/03/2018



ID : 053-215301474-20180222-CM220218DELI6BP-BF

Nombre de membres en exercice.52
Nombre de membres présents.29
Nombre de suffrages exprimés.29
VOTES : Pour.29
Contre.0
Abstentions.0

Date de convocation : 16/02/2018

Présenté par le Maire,
A Mayenne, le 22 février 2018

Le Maire,
P/ L'Adjoint délégué
Guy BOURCAUEN



[Handwritten signature]

Délibéré par le Conseil Municipal de Mayenne, réuni en session ordinaire ...
A Mayenne, le 22 février 2018

Les membres du Conseil Municipal... (2),




























(voir page suivante)

Certifié exécutoire par ... (1), compte tenu de la transmission en préfecture, le ... et de la publication le ...
A ... le ...

(1) Indiquer le maire ou le président de l'organisme ;
(2) Indiquer le conseil municipal ou l'assemblée délibérante.

CONSEIL MUNICIPAL du jeudi 22 Février 2018

Budget Principal 2018

M. ANGOT Michel	
M. BOURGUIN Guy	
Mme BELLON Fanny	
M. LANDEMAINE Daniel	
Mme LANCIEN Rolande	
M. LESAIN Jean-Pol	
Mme BAR Florence	
M. LE SCORNET Jean-Pierre	
Mme LODÉ Madeleine	
M. CORDIER Michel	
Mme RAMADANE Aline	
Mme CREUSIER Nicole	
Mme OLIVIER Marie-Claude	
Mme VIDY Madeleine	
M. LAVANDIER Jean-Claude	
M. MARTINEZ-PEREZ Patrick	
M. ORDRONNEAU Jean-Paul	
M. PAILLASSE Yves	
Mme COME Catherine	
Mme PELÉ Annick	
Mme TRIPOTEAU Agnès	
Mme LEFEBVRE Florence	
Mme ADAM Catherine	
M. MORIN Michel	
M. REBOURS Olivier	
Mme BEUNEUX Isabelle	
M. EBALE NLO Yvon	

Mme COUTURIER Sandra



M. LAURENT Régis

Mme BURGEOT Nadia

M. FAUCON Julien

M. TROUILLET Adam

